



威強電工業電腦

112 年度年報

刊印日期：中華民國113年4月30日

本年報查詢網址

公開資訊觀測站：<https://mops.twse.com.tw>

公司網址：<https://www.ieiworld.com>



一、本公司發言人、代理發言人：

發言人：

姓 名：陳怡蓉

職 稱：經理

電 話：(02)2690-2098

E-mail：ir@ieiworld.com

代理發言人：

姓 名：周慧琪

職 稱：副理

電 話：(02)2690-2098

E-mail：ir@ieiworld.com

二、總公司及工廠所在地：

總公司：新北市汐止區中興路 29 號

汐止廠：新北市汐止區中興路 32 及 34 號 5 樓

七堵廠：基隆市七堵區工建北路 22 號 3、5 樓

電 話：(02)2690-2098

傳 真：(02)6616-0028

三、辦理股票過戶機構：

名 稱：群益金鼎證券股份有限公司股務代理部

地 址：台北市大安區敦化南路二段 97 號地下二樓

電 話：(02)2702-3999

網 址：www.capital.com.tw

四、最近年度財務報告簽證會計師：

事務所名稱：安侯建業聯合會計師事務所

會計師姓名：陳宗哲、賴麗真

地 址：台北市信義路 5 段 7 號 68 樓(台北 101 大樓)

電 話：(02)8101-6666

網 址：www.kpmg.com.tw

五、海外有價證券掛牌買賣之交易場所名稱及查詢該海外有價證券資訊之方式：無。

六、公司網址：www.ieiworld.com

§ 目 錄 §

壹、致股東報告書	1
一、一一一年度營業報告	1
二、一一二年度營業計畫概要	2
三、未來公司發展策略	3
四、外部競爭環境、法規環境及總體經營環境之影響	3
貳、公司簡介	5
一、設立日期	5
二、公司沿革	5
參、公司治理報告	8
一、組織系統	8
二、董事、總經理、副總經理、協理、各部門及分支機構主管資料	10
三、最近年度支付董事、總經理及副總經理之酬金	16
四、公司治理運作情形	21
五、簽證會計師公費資訊	58
六、更換會計師資訊	58
七、公司之董事長、總經理、負責財務或會計之經理人，最近一年內曾任職於簽證會計師所屬事務所或其相關企業	58
八、近年度及截至年報刊印日止，董事、經理人及持股比例超過百分之十之股東股權移轉及股權質押變動情形	58
九、持股比例佔前十名之股東，其相互間之關係資訊	60
十、公司、公司之董事、監察人、經理人及公司直接或間接控制之事業對同一轉投資事業之綜合持股比例	61
肆、募資情形	62
一、資本及股份	62
二、公司債辦理情形	67
三、特別股辦理情形	67
四、海外存託憑證辦理情形	67
五、員工認股權憑證辦理情形	67
六、限制員工權利新股辦理情形	67
七、併購或受讓他公司股份發行新股辦理情形	67
八、資金運用計畫執行情形	67
伍、營運概況	68
一、業務內容	68
二、市場及產銷概況	73
三、最近二年度及截至年報刊印日止從業員工資料	81
四、環保支出資訊	82

五、勞資關係	82
六、資通安全管理	83
七、重要契約	85
陸、財務概況	86
一、最近五年度簡明資產負債表、綜合損益表、會計師及其查核意見	86
二、最近五年度財務分析	90
三、最近年度財務報告之審計委員會審查報告	93
四、最近年度財務報告	94
五、最近年度經會計師查核簽證之公司個體財務報告	94
六、公司及其關係企業最近年度及截至年報刊印日止發生財務週轉困難情 事對本公司財務狀況之影響	94
柒、財務狀況及財務績效之檢討分析與風險事項	95
一、財務狀況	95
二、財務績效	95
三、現金流量	95
四、最近年度重大資本支出對財務業務之影響	96
五、最近年度轉投資政策、其獲利或虧損之主要原因、改善計畫及未來一年 投資計畫	96
六、最近年度及截至年報刊印日止風險事項分析評估	96
七、其他重要事項	98
捌、特別記載事項	99
一、關係企業相關資料	99
二、最近年度及截至年報刊印日止，私募有價證券辦理情形	103
三、最近年度及截至年報刊印日止子公司持有或處分本公司股票情形 ...	103
四、其他必要補充說明事項	103
玖、最近年度截至年報刊印日止，發生證交法第三十六條第三項 第二款所定對股東權益或證券價格有重大影響之事項...	103
附錄一、最近年度財務報告	104
附錄二、最近年度經會計師查核簽證之公司個體財務報告...	163

壹、致股東報告書

各位股東女士、先生：

過去一年全球經濟趨緩、通膨暴增，加上地緣政治格局多變、區域衝突頻頻未歇，公司在面臨整體環境動盪及市場需求疲乏之狀況下，除積極擴展現有產品與服務外，在新興 AI 科技及 ESG 浪潮下，將更持續致力於數位轉型並與現有產品領域結合應用，努力在面臨風險與挑戰的同時，開展新商機、創造新價值。

【一一二年度營業報告】

(一) 營業成果：

本公司在全體同仁共同的努力下，112 年度合併營業收入為新台幣 7,577,793 仟元，較去年衰退 5%；合併稅後淨利為新台幣 1,382,156 仟元；每股稅後盈餘為新台幣 7.83 元。

財務收支及獲利能力分析

單位：新台幣仟元；%

項 目		111 年度	112 年度	增減額	增減%
財務 收支	合併營業收入淨額	7,942,415	7,577,793	(364,622)	(5)%
	合併營業毛利淨額	2,878,511	2,804,406	(74,105)	(3)%
	合併稅後淨利	1,491,332	1,382,156	(109,176)	(7)%
獲利 能力	合併資產報酬率	11.98%	10.06%	(1.92)%	(16)%
	合併權益報酬率	17.27%	14.30%	(2.97)%	(17)%
	合併稅前純益佔實收 資本比率	107.73%	98.80%	(8.93)%	(8)%
	合併純益率	18.78%	18.24%	(0.54)%	(3)%
	每股盈餘(元)	8.45	7.83	(0.62)	(7)%

(二) 研究發展狀況：

本公司持續積極投入產品研發工作，112 年度合併研究發展費用總計為新台幣 548,010 仟元。威強電集團擁有不同產品市場領域之專業研發團隊，透過不斷地創新應用發展於產業電腦、工業自動化、投票機、醫療顯示器、影像監視設備、網路儲存監控設備和多媒體播放器等，推出了數百項系統產品和解決方案，包括工廠自動化、網路通訊設備、國防、建築、公共安全、智能交通、醫療器材以及相關 App 應用等，廣泛的使用在現今智慧城市的物聯網應用中，滿足客戶的各種需求，成為物聯網全方位系統整合供應商。

最近五年度研發費用佔營業收入淨額比例

單位：新台幣仟元

項目 \ 年度	108 年度	109 年度	110 年度	111 年度	112 年度
研發費用金額	497,570	490,929	496,794	554,961	548,010
營業收入淨額	5,606,591	5,947,577	6,243,509	7,942,415	7,577,793
研發費用佔營業收入比例	8.87%	8.25%	7.96%	6.99%	7.23%

【一一三年度營業計畫概要】

公司持續將營業及產品主力方向投注在邊緣運算、網通及醫療三大領域：

(一) 邊緣運算與嵌入式系統解決方案

iEi 根據疫情後復甦與改變的市場需求回饋，以及各個區域市場的垂直應用發展趨勢，持續深耕五大主要垂直應用，提供客戶最適合之解決方案，也藉此爭取更多差異化之商機：

1. AI 智能工業檢測：如產線 AOI 光學瑕疵檢測設備、自動巡檢讀錶、產品燈號檢測等可由機器學習取代人工判讀之應用。
2. 能源開發管理：如各種用於能源產業之強固型人機介面與資料收集平台。
3. 軌道與船舶運輸：如軌道運輸在車輛上之監控管理、中央管理設備部署與虛擬化高可用度控制器。
4. 高階半導體測試設備平台：例如針對 DDR5、NVMe、CXL 等高速半導體產品自動化生產測試設備。
5. 低碳排放顯示系統：包含單機容易應用之 EPD 電子紙顯示裝置，以及中央管理之 EPD 顯示系統。

(二) 網通資安應用平台產品

經過往數年參與網路和資安業界指標性客戶設計與代工之經驗，iEi 爭取得到新一代與高階產品設計代工的機會，並且在歐洲與美國藉由這些新一代 SD-WAN 及 5G CPE 工廠端資安設備上的參考平台，同步切入更多網通新創公司與一、二線大廠，藉以擴大在網通與資安設備的市場佔有率。

此外 iEi 在 112 年已開始專用伺服器與儲存產品大量出貨，藉由集團內之設計能力與技術共享，提供了高階 AI 生物科技基因定序伺服器，以及多處理器媒體傳輸伺服器產品給數個國家的頂尖客戶，一方面提高競爭對手的進入門檻，也藉以提高公司獲利。

在儲存產品上，隨著近年混合雲資料運算與個人和企業資料保護觀念的普及，具有大量固態儲存能力的運算與虛擬化伺服器需求大幅增加，藉由取得現有 ODM 客戶新一代資安儲存伺服器的專案機會，後續將複製到更多客戶專案，擴展新的市場與營收。

(三) 醫療產品領域

以多年醫療產品豐富經驗與資源，除深耕既有客戶外，持續擴充並更新既有產品線，多元化產品應用與周邊，以強化產品市場競爭力；另在新的 AI 醫療應用及既有技術上擴大與新合作夥伴拓展新市場，以建立生態圈為目標。

【未來發展策略】

經 112 年全球通貨膨脹與能源價格高漲，網通與邊緣運算市場產生很大變化；終端客戶需要更快的產品開發整合時程，並且降低整合的成本，所以軟硬體整合方案成為與競爭對手差異化及加速產品銷售的重要發展策略。在這兩年多來俄烏戰爭、以巴戰爭更加複雜的地緣政治問題下，接下來可預期會有更多的製造業遷徙需求，這也代表對於工廠自動化生產、資安、通訊的基礎設備需求會逐步增加，且需要由藉軟體與雲端運算和 AI 現地推論的整合來減少整合的時間。

另外在 Chat GPT 引領之下大幅躍進的生成式 AI 浪潮，展現出除單純對話機器人之外的 AI 設計與創造能力。iEi 將在開發中的各個軟硬體整合平台廣泛地引入 AI 技術與模組，強化自有軟體產品功能，加上與垂直領域的第三方軟體供應商深度合作，跳脫過往以硬體為主的產業定位，藉由 AI 與大型軟體的加值提高產品在市場上的競爭能力。

在醫療領域，近年數位醫療產業之發展受到全球人口老化、醫療資源不足、疫情影響等因素的驅動，需更密切關注及掌握市場需求與變化，以針對不同的目標客群和應用場景，提供適合的產品和服務。根據 Statista 的統計，2030 年遠距醫療市場將成長至近 4,600 億美元，未來 iEi 將持續深耕既有客戶，與客戶維持緊密的合作關係，提供多元化新產品及客製化的服務和解決方案，增加客戶的忠誠度和滿意度。另致力與國內外專業醫療軟體商、設備廠、系統整合商共同合作，以建立醫療通路系統解決方案，同時透過與營運商策略聯盟，提升公司的醫療電腦品牌知名度和競爭力。此外，數位醫療產業市場發展受各國法規的限制和監管，如醫療器材的認證、個資的保護、智慧財產權的維護等，因此 iEi 將建立完善的法規遵循和風險管理機制並制定相應的內部控制和應變措施，以確保產品和服務的安全性、合法性和有效性。

【外部競爭環境、法規環境及總體經營環境之影響】

全球能源與運輸成本仍居高不下，且在環境議題受到廣泛的重視、企業如火如荼執行 ESG 等這些因素引導之下，對於產品的節能設計，包材的簡化，原物料的來源追溯都有了更多的要求；針對這些要求 iEi 也在新產品設計上極力配合法規與客戶需求，力求在對成本影響最低的前提下，符合各項的規範。也因此 ESG 相關法規因應系統與機制將會在往後幾年成為另一個新的龐大商機。iEi 本於對生產自動化與資料收集之專業，已積極投入此領域開始產品與系統的銷售。

另外，因受地緣政治與戰爭影響，大型 ODM 客戶陸續也開始提出對於全球化災難復原計畫 (Global-DRP) 與營運持續管理 (BCM) 的要求。因此，iEi 除在原本的台北與上海生產基地之外，亦著手開始於第三地(如菲律賓)建立委外生產基地，執行自動化生產管理系統；部份產品將於 113 年開始生產並出貨。

近年是數位醫療產業的關鍵轉折點，因疫情的衝擊和後續復甦加速了數位醫療的需求和發展。根據 Frost & Sullivan 市場報告，今年全球數位醫療市場規模將達到 2,600 億美元，年複合成長率達到 15.1%。另根據工研院 IEK Consulting 報告，113 年臺灣數位醫療營業額將達到新臺幣 502 億元，年增 10.1%。數位醫療產業的發展，不僅需要創新技術和產品，也需留意政策和法規的適用、合作的平台和生態系、教育的培訓和普及等；因此，我們必須與各方利害關係人，如政府、醫療

機構、學術研究、產業界、社會團體等，建立良好的溝通和合作，共同推動數位醫療發展和普及化。但也因而數位醫療產業的競爭也將更加激烈，除了傳統醫療器材廠商，更不乏新興數位醫療創業公司和 IT 巨擘持續攻佔市場。惟有不斷創新和改善產品和服務，以滿足病患和醫療人員的需求和期待，並與合適的夥伴進行策略聯盟，以擴大 iEi 的市場佔有率和影響力。

雖然在 112 年持續面臨全球景氣低迷，但因公司於前幾年已開始調整營運方向，使得 iEi 可以順利銜接上 AI 設備需求，同時進行產品轉型滿足資安和低碳排放設備的剛性需求，預計 113 年將可逐漸看到新的產品線所產生的營收貢獻。

最後非常感謝各位股東對我們一致的支持與指導，謝謝大家！

敬祝各位

身體健康、事事如意！

董事長 張明智



貳、公司簡介

一、設立日期：中華民國八十六年四月十七日

二、公司沿革

- 民國 86 年
- ★ 公司設立資本額 60,000,000 元。
 - ★ 第一條 SMD 生產線開始生產,開始從事產業電腦主機板之製造及銷售業務。
 - ★ 資本額增至 120,000,000 元。
 - ★ 完成第四條 SMD 生產線之設置。
- 民國 87 年
- ★ 資本額增至 198,000,000 元,並完成 DIP 生產線之設置。
 - ★ 通過 ISO-9002 品質認證。
 - ★ 資本額增至 380,000,000 元。
- 民國 88 年
- ★ 安規電磁波實驗室架設完成。
 - ★ 中興廠開始量產電腦工作站。
 - ★ 第二條 DIP 線架設完成開始加入生產。
 - ★ 購買 Oracle ERP 企業資源規劃系統,並與 KPMG 簽訂顧問諮詢合約。
 - ★ 與華經資訊簽定 Exceed 400 WMS 物流倉儲管理系統。
 - ★ 資本額增至新台幣 460,000,000 元。
 - ★ ERP 系統正式上線。
- 民國 89 年
- ★ 與 Integrate 英特格瑞簽定電子商務軟體建置合約。
 - ★ 成立物流中心。
 - ★ 資本額增至 672,478,000 元。
 - ★ 公司股票上櫃獲證券暨期貨管理委員會核備完成,並通過 ISO-9001 品質認證。
 - ★ 成立電子商務中心。
- 民國 90 年
- ★ 公司股票正式上櫃買賣。
 - ★ 發表跨平台網路磁碟機-NAS。
 - ★ 資本額增至 853,330,130 元。
 - ★ 成立 Embedded/Linux 研發團隊。
 - ★ 成立 IC 設計團隊。
- 民國 91 年
- ★ 推出全球首台外接式網路磁碟機。
 - ★ 資本額增至 1,090,437,670 元。
 - ★ 公司股票上櫃轉上市獲證期會核備完成,正式上市掛牌買賣。
 - ★ 首顆自行研發 IC 試產。
- 民國 92 年
- ★ 購買汐止市中興路 29 號土地。
 - ★ 購買汐止市大同路一段 306 號 2、3 樓廠房。
 - ★ 建構完整的製造中心 - 大同廠導入無鉛製程。
 - ★ 中興三廠(汐止市中興路 29 號)動土興建,預計 2004 六月完工。

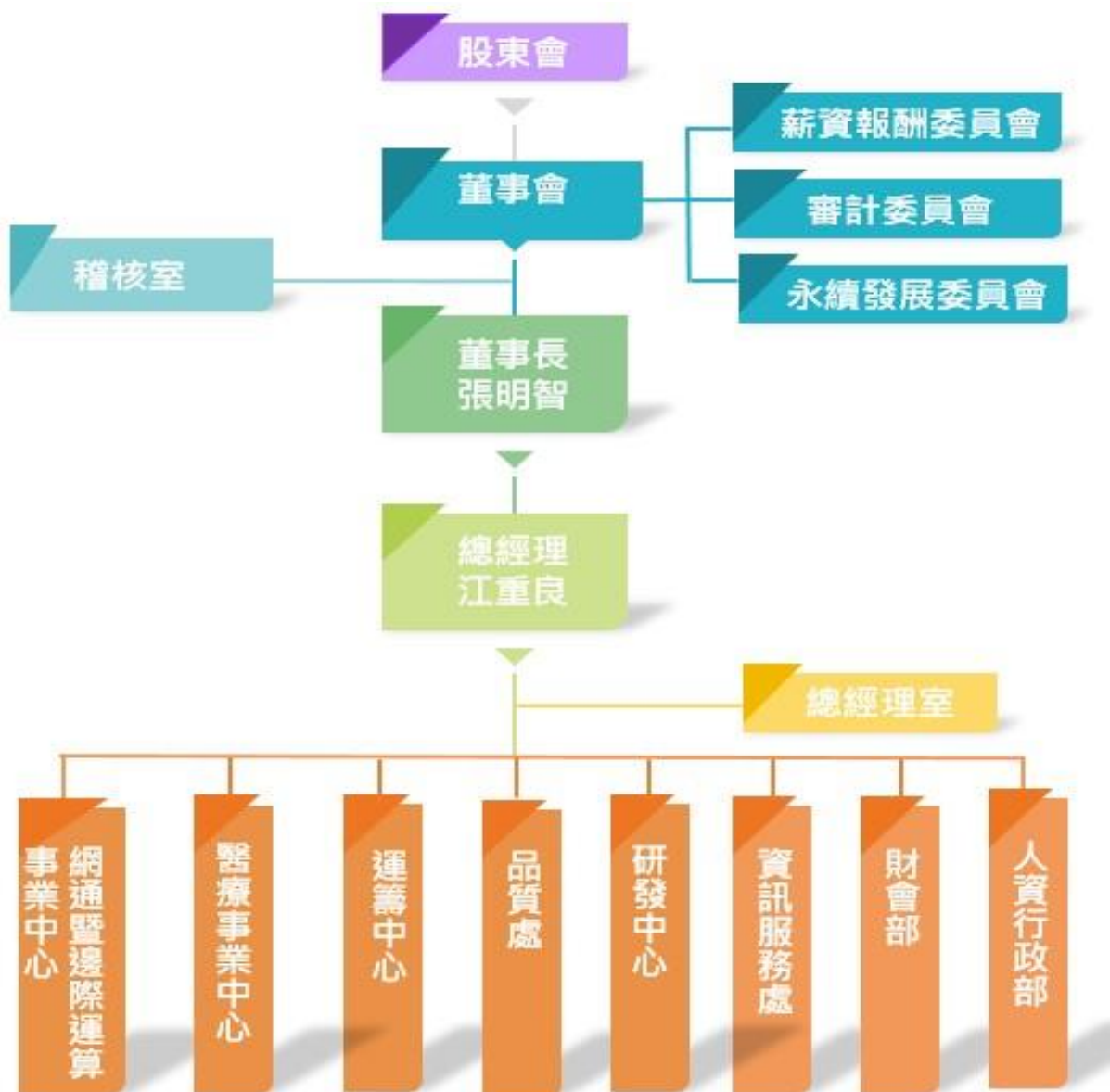
- ★ 導入KPI(企業指標績效管理)。
 - ★ Oracle ERP升級為R11i版本。
 - ★ 導入Agile PLM系統。
 - ★ NAS-4300 榮獲 Best Choice of 2003 COMPUTEX TAIPEI 台灣最佳外銷資訊產品獎。
 - ★ 資本額增至 1,388,347,670 元。
- 民國 93 年
- ★ 通過 ISO-14001：1996 年版環境管理系統認證。
 - ★ 上海芯發威達廠房落成啟用，開始量產。
 - ★ 資本額增至 1,484,936,670 元。
- 民國 94 年
- ★ 資本額增至 1,587,183,670 元。
 - ★ 導入BI管理資訊系統。
 - ★ 導入MES製造管理系統。
 - ★ 導入B2B電子化採購系統。
 - ★ 通過ISO-14001：2004年版環境管理系統認證。
- 民國 95 年
- ★ 通過ETC（電子檢驗中心）綠色供應鏈管理系統認證。
 - ★ 購買汐止市中興路32號 5、6樓及34號 5、6樓廠房。
 - ★ 資本額增至1,671,999,670元。
- 民國 96 年
- ★ 通過ISO13485：2003醫療產品管理系統認證。
 - ★ ASCP先進供應鏈規劃系統導入上線。
 - ★ MES電子盤點系統上線。
 - ★ 自行研發製造之醫療級顯示器成功上市並獲得本國專利，且已向美國等多國申請數項專利。
 - ★ 資本額增至1,793,419,670元。
- 民國 97 年
- ★ 發行5年期可轉換公司債，金額為新台幣10億元整。
 - ★ 成功研發出30位元以上的高解析度診斷用彩色顯示器，再度獲得97年「台灣精品獎」的殊榮。
 - ★ 子公司芯發威達電子（上海）有限公司二期擴廠工程順利地於97年底完工。
 - ★ 資本額增至1,903,321,670元。
- 民國 98 年
- ★ 子公司芯發威達電子（上海）有限公司二期廠房架設3條新的SMD產線、1條新的DIP產線和2條樣品生產線。藉由新設備的投入生產，98年起芯發威達的產能將可提升至少一倍。
 - ★ 擴展威達電集團組織，100%投資新設百視美科技股份有限公司。
 - ★ 資本額增至2,031,945,930元。
- 民國 99 年
- ★ 可轉換公司債至99年12月03日止已全數轉換完畢並自99年12月06日起停止買賣並下櫃。
 - ★ 資本額增至2,258,170,540元。
- 民國 100 年
- ★ 資本額增至2,269,088,570元。
- 民國 101 年
- ★ 資本額增至2,949,815,140元。
 - ★ 購買新竹市光復段土地擬興建廠房。

- 民國 102 年
- ★ 開始採用國際財務報導準則（IFRSs）。
 - ★ 公司更名為威強電工業電腦股份有限公司
 - ★ 資本額增至3,097,305,900元。
- 民國 103 年
- ★ 公司遷址至新北市汐止區中興路29號。
 - ★ 資本額增至3,283,144,250元。
 - ★ 子公司芯發威達電子（上海）有限公司董事會於103年11月通過分割新設優達芯發公司。
- 民國 104 年
- ★ 芯發威達公司及優達芯發公司分立案已分別於104年3月及2月取得上海市人民政府核發之批准證書。
 - ★ MODAT-531產品榮獲2015紅點設計獎及2015金點設計獎。
- 民國 105 年
- ★ 積極佈局智慧醫療4.0產業領域。
 - ★ POC-W22A-H81產品榮獲2016紅點設計獎。
- 民國 106 年
- ★ AFL3-W19C & HDTB-100FM產品榮獲2017紅點設計獎。
 - ★ 設置審計委員會。
- 民國 107 年
- ★ 工業型平板電腦 UPC-F12C-ULT3產品榮獲2018紅點設計獎。
 - ★ 辦理現金減資，減資後資本額為2,954,829,830元。
- 民國 108 年
- ★ POCm-W24C-ULT3產品榮獲2019 iF設計獎。
 - ★ 通過ISO 28000及ISO 45001認證。
 - ★ 辦理現金減資，減資後資本額為1,772,897,900元。
- 民國 109 年
- ★ POCm-W22C-ULT3+Battery Docking產品榮獲台灣精品獎。
 - ★ 辦理註銷庫藏股，註銷後資本額為1,765,977,900元。
- 民國 110 年
- ★ POCi-W22-ULT5產品榮獲台灣精品獎。
 - ★ 通過ISO 27001：2013、ISO 13485:2016認證。
- 民國 111 年
- ★ 因應集團營運及發展需求，完成集團大陸子公司之股權投資架構重組；重組後上海威強電公司、威博通公司及優達芯發公司為芯發威達公司直接持股100%之子公司。
 - ★ HTB-210產品榮獲2022 iF設計獎。
 - ★ 通過ISO 9001:2015、ISO 28000、ISO 45001、ISO 14001:2015及IECQ QC 080000:2017認證。
- 民國 112 年
- ★ HTB-210-Q470產品榮獲台灣精品獎。
 - ★ 通過ISO/IEC 27001:2013認證。
 - ★ 首次取得ISO 14064-1:2018查證聲明
 - ★ 改制成立永續發展委員會

參、公司治理報告

一、組織系統

(一) 公司組織圖



(二) 各主要部門所營業務

部門名稱	部門工作職掌
稽核室	1.集團公司營運管理之稽核。 2.各項內部控制制度之推行與稽查。
網通暨邊際運算 事業中心 醫療事業中心	1.市場趨勢研究及符合市場、客戶需求產品之規劃。 2.產品周期或專案進度管理，及相關研發、生產、業務等跨部門事務協調。 3.市場行銷企劃與執行、公司形象及產品媒體製作等。 4.產品市場及客戶、銷售通路之開發與維護。 5.產品銷售之執行及業務推廣。 6.客戶管理及業務訂單流程之執行。
研發中心	1.依產品和市場需求進行產品開發、設計與驗證。 2.新技術、新製程之開發與改良。 3.產品售後問題相關之技術支援。
運籌中心	<u>運籌管理處</u> 1.原物料、成品在庫狀況之統籌管理與產銷計劃協調。 2.外包廠商遴選及託外事項管理。 3.供應商管理、詢比議價及採購、到貨跟催相關事宜。 <u>製造處</u> 1.產品製造及生產管理事務。 2.倉庫管理及物流進貨、出貨事宜。
品質處	1.原材料、成品之品質規範管理與檢驗執行。 2.產品售後客訴問題處理及維修服務。 3.公司各項品質管理系統之建立與維護。
資訊服務處	1.電腦資訊系統規劃、建構與開發。 2.電腦軟、硬體及網路之管理與維護。
財會部	1.會計與稅務事務處理。 2.會計及財務資訊之產出與提供。 3.財務資金之運作及管理。 4.股務事務暨股東會相關事項處理。
人資行政部	1.人力資源之統籌、人員招募及訓練。 2.人事制度、薪資架構、考勤、考核、異動等事務執行與管理。 3.行政總務相關事項之執行。 4.職業安全衛生事項之處理。

二、董事、總經理、副總經理、協理、各部門及分支機構主管資料

(一)董事資料

董事資料【一】

113年04月20日

職稱	國籍或註冊地	姓名	性別 年齡	選任日期	任期	初次選任日期	選任時持有股份		現在持有股數		配偶、未成年子女現在持有股份		利用他人名義持有股份		主要經(學)歷	目前兼任本公司及其他公司之職務	具配偶或以內親等之關係之主管、董事或監察人			備註
							股數	持股比率(%)	股數	持股比率(%)	股數	持股比率(%)	股數	持股比率(%)			職稱	姓名	關係	
董事長	中華民國	威聯通科技股份有限公司	NA			94.09.09			23,963,007	13.57	-	-	-	-	-	無	無	無	公司董事長與總經理或相當職務者(最高經理人)為同一人、互為配偶或一親等親屬者：無	
董事長之法人代表人	中華民國	張明智	男 51~60歲	112.06.16	3年	94.09.09	23,963,007	13.57	76,030	0.04	2,284	0.00	-	-	台灣大學 資訊工程系 旭麗電子(股)公司經理	威聯通科技股份有限公司董事長及總經理 大屯投資有限公司董事長	無	無		無
董事	中華民國	江重良	男 61~70歲	112.06.16	3年	94.09.09	205,374	0.12	205,374	0.12	-	-	-	-	Arizona State Univ. IE 博士 旭電高雄 總經理	本公司總經理 百視美股份有限公司法人 董事代表人	無	無		無
董事	中華民國	劉文義	男 51~60歲	112.06.16	3年	105.05.24	8,657	0.00	8,657	0.00	-	-	-	-	台大電機工程研究所碩士 高暄科技 研發副總經理	威聯通科技股份有限公司 營運長	無	無		無
董事	中華民國	李盈瑩	女 41~50歲	112.06.16	3年	89.04.15	2,148,759	1.22	2,031,759	1.15	-	-	-	-	國立台灣師範大學 應用華語文學系碩士	無	無	無		
獨立董事	中華民國	何殷權	男 61~70歲	112.06.16	3年	109.06.12	-	-	-	-	-	-	-	-	國立成功大學電機工程研究所博士 華鴻管理顧問(股)公司副董事長	宏準管理顧問(股)公司董事長 品茂投資有限公司董事長 南美特科技(股)公司法人 董事代表人 準懋創新投資股份有限公司董事 準勝創新投資股份有限公司董事	無	無		無
獨立董事	中華民國	徐嘉連	男 51~60歲	112.06.16	3年	106.06.16	-	-	-	-	-	-	-	-	清華大學資訊工程學系博士 輔仁大學教授	無	無	無		
獨立董事	中華民國	羅文保	男 51~60歲	112.06.16	3年	109.06.12	-	-	-	-	-	-	-	-	淡江大學交通管理學系	友上科技(股)公司董事長 兼總經理 四維投資有限公司董事長	無	無	無	

(表一)法人股東之主要股東

113年04月20日

法人股東名稱	法人股東之主要股東	持股比例
威聯通科技股份有限公司	威強電工業電腦股份有限公司	24.39 %
	郭博達	20.63 %
	張明智	11.46 %
	QNAP Holdings Limited	10.01 %
	郭純琦	5.15 %
	毓佳投資有限公司	1.71 %
	郭瑋綦	1.30 %
	郭運龍	1.28 %
	郭運強	1.20 %
	大屯投資股份有限公司	1.17 %

(表二)表一主要股東為法人者其主要股東

113年4月20日

法人股東名稱	法人股東之主要股東	持股比例
威強電工業電腦股份有限公司	持股比例佔前十名之股東名稱請參閱第56頁	

董事資料【二】

一、董事專業資格及獨立董事獨立性資訊揭露：

姓名	條件	專業資格與經驗	獨立性情形	兼任其他公開發行公司獨立董事家數
威聯通科技股份有限公司 代表人:張明智 (董事)		<ul style="list-style-type: none"> ●現任本公司董事長、威聯通科技股份有限公司董事長及總經理。 ●具商務、法務、財務、會計或公司業務所須之工作經驗。 ●未有公司法第30條各款情事。 	不適用	無
江重良 (董事)		<ul style="list-style-type: none"> ●現任本公司總經理、百視美股份有限公司法人董事代表人。 ●具商務、法務、財務、會計或公司業務所須之工作經驗。 ●未有公司法第30條各款情事。 	不適用	無

姓名 條件	專業資格與經驗	獨立性情形	兼任其他 公開發行 公司獨立 董事家數
劉文義 (董事)	<ul style="list-style-type: none"> ●現任威聯通科技股份有限公司營運長。 ●具商務、法務、財務、會計或公司業務所須之工作經驗。 ●未有公司法第30條各款情事。 	不適用	無
李盈瑩 (董事)	<ul style="list-style-type: none"> ●國立台灣師範大學應用華語文學系碩士。 ●具商務、法務、財務、會計或公司業務所須之工作經驗。 ●未有公司法第30條各款情事。 	不適用	無
何殷權 (獨立董事)	<ul style="list-style-type: none"> ●國立成功大學電機工程研究所博士；現任宏準管理顧問(股)公司董事長及品茂投資有限公司董事長。 ●具商務、法務、財務、會計或公司業務所須之工作經驗。 ●未有公司法第30條各款情事。 	<ul style="list-style-type: none"> ●選任時及任職期間皆已符合獨立性評估條件。 ●本人、配偶、二親等以內親屬未擔任本公司或其關係企業之董事、監察人或受僱人；未持有公司股份；未擔任與本公司有特定關係公司之董事、監察人或受僱人。 ●最近2年無提供本公司或關係企業商務、法務、財務、會計等服務所取得之報酬金額。 	無
徐嘉連 (獨立董事)	<ul style="list-style-type: none"> ●清華大學資訊工程學系博士；現任輔仁大學教授。 ●具公司業務所須相關科系之公私立大專院校講師。 ●未有公司法第30條各款情事。 	<ul style="list-style-type: none"> ●選任時及任職期間皆已符合獨立性評估條件。 ●本人、配偶、二親等以內親屬未擔任本公司或其關係企業之董事、監察人或受僱人；未持有公司股份；未擔任與本公司有特定關係公司之董事、監察人或受僱人。 ●最近2年無提供本公司或關係企業商務、法務、財務、會計等服務所取得之報酬金額。 	無

姓名	條件	專業資格與經驗	獨立性情形	兼任其他公開發行公司獨立董家數
羅文保 (獨立董事)		<ul style="list-style-type: none"> ●現任友上科技(股)公司董事長兼總經理、四維投資有限公司董事長。 ●具商務、法務、財務、會計或公司業務所須之工作經驗。 ●未有公司法第30條各款情事。 	<ul style="list-style-type: none"> ●選任時及任職期間皆已符合獨立性評估條件。 ●本人、配偶、二親等以內親屬未擔任本公司或其關係企業之董事、監察人或受僱人；未持有公司股份；未擔任與本公司有特定關係公司之董事、監察人或受僱人。 ●最近2年無提供本公司或關係企業商務、法務、財務、會計等服務所取得之報酬金額。 	無

二、董事會多元化及獨立性：

(一)董事會多元化：

本公司已訂定「公司治理實務守則」，就董事會成員之組成擬訂多元化方針，包括但不限於性別、年齡、國籍、文化及專業背景、專業技能及產業經歷等。所有董事(含獨立董事)成員均採候選人提名制，係經嚴謹遴選程序並經董事會決議通過後，送請股東會選任之。

本公司現任董事會由7位董事組成，包含1位執行董事、3位非執行董事及3位獨立董事，且其中一名為女性。董事會組成多元化政策之具體管理目標及達成情形如下：

管理目標	達成情形
兼任公司經理人之董事不宜逾董事席次三分之一	達成
公司董事會成員至少包含一位女性董事	達成
獨立董事席次逾董事席次三分之一	達成
二分之一以上獨立董事其連續任期不超過三屆	達成
適足多元之專業知識與技能	達成

本公司現任董事成員多元化政策及落實情形如下：

董事姓名	多元化項目	性別	獨立董事年資			兼任本公司員工	營運判斷能力	會計及財務分析能力	經營管理能力	危機處理能力	產業知識	國際市場觀	領導能力	決策能力
			3年以下	3至9年	9年以上									
董事長	張明智	男					√		√	√	√	√	√	√
董事	江重良	男				√	√		√	√	√	√	√	√
董事	劉文義	男					√		√	√	√	√	√	√
董事	李盈瑩	女					√		√	√	√	√	√	√
獨立董事	何殷權	男	√				√	√	√	√	√	√	√	√
獨立董事	徐嘉連	男		√			√		√	√	√	√	√	√
獨立董事	羅文保	男	√				√		√	√	√	√	√	√

(二)董事會獨立性：

本公司董事會由7位董事組成，包含3位獨立董事，獨立董事人數占全體董事席次43%，且董事間不具有配偶或二親等以內之親屬關係，亦無證交法第26條之3第3項及第4項規定之情事。

本公司董事會指導公司策略、監督管理階層並對公司及股東負責，在公司治理制度之各項作業與安排，董事會皆依照法令、公司章程或股東會決議等，據以行使職權。本公司董事會強調獨立運作及透明化，董事及獨立董事皆屬獨立個體，獨立行使其職權。三席獨立董事亦遵循相關法令規定，搭配審計委員會之職權，審視公司存在或潛在風險之管控等，據以確實監督公司內部控制之有效實施、簽證會計師之選（解）任及獨立性與財務報表之允當編製。此外，依本公司「董事選任程序」訂定之董事及獨立董事選任方式採行候選人提名制與單記名累積投票法，鼓勵股東參與，持有一定股數以上之股東得提出候選人名單，該候選人資格條件審查、有無違反公司法第三十條所列各款情事之確認事項及相關受理作業皆依法令規定執行及公告，以保障股東權益，避免提名權遭壟斷或過於浮濫，保持獨立性。

(二)總經理、副總經理、協理、各部門及分支機構主管資料

113年04月20日

職稱	國籍	姓名	性別	就任日期	持有股份		配偶、未成年子女持有股份		利用他人名義持有股份		主要經(學)歷	目前兼任其他公司之職務	具配偶或二親等以內關係之經理人			備註
					股數	持股比率(%)	股數	持股比率(%)	股數	持股比率(%)			職稱	姓名	關係	
總經理	中華民國	江重良	男	94.01.01	205,374	0.12	-	-	-	-	Arizona State Univ. IE 威強電總經理	百視美股份有限公司 法人董事代表人	無	無	無	總經理或相當職務者(最高經理人)與董事長為同一人、互為配偶或一親屬者：無。
副總經理	中華民國	張素碧	女	92.02.01	156,948	0.09	-	-	-	-	元智大學研究所工業工程系 威強電資訊服務處副總、資安 長	無	無	無	無	
副總經理兼 研發主管	中華民國	詹凱程	男	105.08.05	22,512	0.01	-	-	-	-	海洋大學電機所 威強電醫療事業中心副總	無	無	無	無	
副總經理	中華民國	杜俊穎	男	109.11.10	75,340	0.04	-	-	-	-	成功大學工程科學系 威強電研發中心及品質處副總	無	無	無	無	
副總經理	中華民國	郭貞善	女	109.11.10	-	-	-	-	-	-	台北大學企管系 威強電運籌中心副總	無	無	無	無	
副總經理	中華民國	李曜琮	男	110.07.16	-	-	-	-	-	-	中正大學資訊工程系 威強電網通暨邊際運算事業中 心副總	無	無	無	無	
財務會計 主管	中華民國	魏諦斯	女	108.09.16	-	-	-	-	-	-	輔仁大學會計系 威強電財務會計主管、公司治 理主管	無	無	無	無	

三、最近年度支付董事、總經理及副總經理之酬金

(一)一般董事及獨立董事之酬金

單位：新台幣仟元

職稱	姓名	董事酬金								A、B、C及D等四項總額及占稅後純益之比例		兼任員工領取相關酬金								A、B、C、D、E、F及G等七項總額及占稅後純益之比例		領取來自子公司以外投資或轉投資事業或母公司酬金			
		報酬(A)		退職退休金(B)		董事酬勞(C)		業務執行費用(D)				薪資、獎金及特支費等(E)		退職退休金(F)		員工酬勞(G)(擬議數)									
		本公司	財務報告內所有公司	本公司	財務報告內所有公司	本公司	財務報告內所有公司	本公司	財務報告內所有公司	本公司	財務報告內所有公司	本公司	財務報告內所有公司	本公司	財務報告內所有公司	本公司		財務報告內所有公司		本公司	財務報告內所有公司				
董事	威聯通科技股份有限公司 代表人：張明智	-	-	-	-	-	-	-	-	-	-	-	-	-	-	-	-	-	-	-	-	-	-	-	-
	江重良	-	-	-	-	900	900	-	-	900	900	1,385	3,497	108	108	3,870	-	7,000	-	6,263	11,505	0.45%	0.83%		
	劉文義	-	-	-	-	-	-	-	-	-	-	-	-	-	-	-	-	-	-	-	-	-	-	-	-
	李盈瑩	-	-	-	-	800	800	-	-	800	800	-	-	-	-	-	-	-	-	800	800	0.06%	0.06%		
獨立董事	何殷權	-	-	-	-	500	500	-	-	500	500	-	-	-	-	-	-	-	-	500	500	0.04%	0.04%		
	徐嘉連	-	-	-	-	600	600	-	-	600	600	-	-	-	-	-	-	-	-	600	600	0.04%	0.04%		
	羅文保	-	-	-	-	500	500	-	-	500	500	-	-	-	-	-	-	-	-	500	500	0.04%	0.04%		

1.獨立董事酬金給付政策、制度、標準與結構，並依所擔負之職責、風險、投入時間等因素敘明與給付酬金數額之關聯性：
本公司獨立董事酬勞，係依公司章程所定比率提撥，按年給付。其執行業務報酬，按個別董事參與程度及貢獻價值，酌予調整，由本公司薪資報酬委員會建議及提報董事會議定之。

2.除上表揭露外，最近年度公司董事提供服務(如擔任母公司/財務報告內所有公司/轉投資事業非屬員工之顧問等)領取之酬金：無。

(二)總經理及副總經理之酬金

單位：新台幣仟元

職稱	姓名	薪資(A)		退職退休金(B)		獎金及特支費等(C)		員工酬勞金額(D) (擬議數)				A、B、C及D等四項 總額及占稅後純益之 比例		領取自 公司 以外 投資 或 轉 事 業 母 公 司 酬 金
		本公司	財務報告內 所有公司	本公司	財務報告內 所有公司	本公司	財務報告內 所有公司	本公司		財務報告內 所有公司		本公司	財務報告內 所有公司	
								現金 金額	股票 金額	現金 金額	股票 金額			
總經理	江重良	9,889	12,464	576	576	1,806	2,558	11,684	-	16,194	-	23,955	31,792	無
副總經理	張素碧													
副總經理	李國雄(註)													
副總經理	詹凱程													
副總經理	杜俊穎													
副總經理	郭貞善													
副總經理	李曜琮													
												1.73%	2.30%	

註：李國雄副總於 112/05/05 職務調整解任。

酬金級距表

給付本公司各個總經理及副總經理酬金級距	總經理及副總經理姓名	
	本公司	財務報告內所有公司
低於 1,000,000 元	張素碧	
1,000,000 元 (含) ~ 2,000,000 元 (不含)		
2,000,000 元 (含) ~ 3,500,000 元 (不含)	郭貞善、李國雄	張素碧、郭貞善、李國雄
3,500,000 元 (含) ~ 5,000,000 元 (不含)	詹凱程、杜俊穎、李曜琮	詹凱程、杜俊穎、李曜琮
5,000,000 元 (含) ~ 10,000,000 元 (不含)	江重良	
10,000,000 元 (含) ~ 15,000,000 元 (不含)		江重良
15,000,000 元 (含) ~ 30,000,000 元 (不含)		
30,000,000 元 (含) ~ 50,000,000 元 (不含)		
50,000,000 元 (含) ~ 100,000,000 元 (不含)		
100,000,000 元以上		
總計	共 7 位	共 7 位

(三)前五位酬金最高主管之酬金

單位：新台幣仟元

職稱	姓名	薪資(A)		退職退休金(B)		獎金及特支費等(C)		員工酬勞金額(D) (擬議數)				A、B、C及D等四項 總額及占稅後純益之 比例		領取來自 子公司 以外 投資 或 轉 事 業 母 公 司 酬 金
		本公司	財務報告內 所有公司	本公司	財務報告內 所有公司	本公司	財務報告內 所有公司	本公司		財務報告內 所有公司		本公司	財務報告內 所有公司	
								現金 金額	股票 金額	現金 金額	股票 金額			
總經理	江重良	1,194	2,830	108	108	191	667	3,870	-	7,000	-	5,363 0.39%	10,605 0.77%	無
副總經理	張素碧	684	1,623	63	63	143	419	-	-	1,380	-	890 0.06%	3,485 0.25%	
副總經理	詹凱程	1,897	1,897	99	99	369	369	1,750	-	1,750	-	4,115 0.30%	4,115 0.30%	
副總經理	杜俊穎	1,731	1,731	95	95	341	341	1,440	-	1,440	-	3,607 0.26%	3,607 0.26%	
副總經理	李曜琮	2,258	2,258	108	108	429	429	1,500	-	1,500	-	4,295 0.31%	4,295 0.31%	

(四)分派員工酬勞之經理人姓名及分派情形

單位：新台幣仟元

	職稱	姓名	股票金額 (擬議數)	現金金額 (擬議數)	總計	總額占稅 後純益之 比例(%)
經 理 人	總經理	江重良	-	12,184	12,184	0.88
	副總經理	張素碧				
	副總經理	詹凱程				
	副總經理	杜俊穎				
	副總經理	郭貞善				
	副總經理	李曜琮				
	財務會計主管	魏諦斯				

(五)本公司及合併報表所有公司於最近二年度支付本公司董事、總經理及副總經理酬金總額占個體或個別財務報告稅後純益比例之分析並說明給付酬金之政策、標準與組合、訂定酬金之程序、與經營績效及未來風險之關聯性：

1. 最近二年度支付本公司董事、總經理及副總經理酬金總額占個體財務報告稅後純益比例之分析：

單位：新台幣仟元

年度 職稱	111 年度支付酬金總額 占稅後純益比例(%)		112 年度支付酬金總額 占稅後純益比例(%)	
	本公司	合併報表內所有 公司	本公司	合併報表內所有 公司
董事	0.58	0.93	0.63	1.01
總經理及 副總經理	1.73	2.25	1.73	2.30

註：112 年度支付酬金總額員工酬勞之數額為擬議數。

2. 給付酬金之政策、標準與組合、訂定酬金之程序、與經營績效及未來風險之關聯性：

(1)給付酬金之政策、標準與組合

A.董事酬金

本公司董事酬金，依本公司章程第十六條之二規定，本公司董事之報酬，授權董事會依其對本公司營運參與之程度及貢獻之價值，並參酌同業通常水準議定之；另當年度公司如有獲利，依本公司章程第十九條規定提撥不高於 3% 為董事酬勞。本公司依「董事會績效評估辦法」每年定期執行董事會自評及個別董事成員之自我績效評估，相關績效評估及酬金合理性均經薪資報酬委員會及董事會審核，並隨時視實際經營狀況及相關法令適時檢討酬金制度，以確保與公司永續經營成果相平衡。

B.經理人酬金

本公司經理人酬金，依「薪資管理辦法」包含本薪、加給、津貼、

獎金及酬勞等；為體恤及獎勵員工在工作上的努力付出，公司當年度如有獲利，依本公司章程第十九條規定提撥 5%-20% 為員工酬勞；相關獎酬視公司年度經營績效、財務狀況、營運狀況及個人工作績效核給。

本公司每年定期依「員工績效管理辦法」執行之績效評核結果，係為酬金核發之重要參考依據。本公司績效指標內容，以年度經營目標成果為主，包含達成率、獲利率、成長率或經營效益等，並搭配權重調整為輔；每年績效評核之執行包括量化績效指標評量及非量化成果績效面談，以確保經營目標達成所需相關營運之應變及調整；本公司經理人酬金經與績效成果評核連結後訂定個別薪資報酬內容與數額，需經薪資報酬委員會評估及審核並提報董事會通過後執行之。

C. 本公司給付酬金之組合，依薪資報酬委員會組織規程所定，包括現金報酬、認股權、分紅入股、退休福利或離職給付、各項津貼及其他具有實質獎勵之措施；其範疇與公開發行公司年報應行記載事項準則中有關董事及經理人酬金一致。

(2) 訂定酬金之程序：

本公司董事及經理人酬勞訂定之程序，分別以本公司之「董事會績效評估辦法」及「員工績效管理辦法」所執行之評核結果為依據，參考公司的營運績效、未來風險、發展策略、產業趨勢、個人對公司績效的貢獻，給予合理報酬。本公司董事及經理人相關績效考核及薪酬合理性，均依規定經薪資報酬委員會及董事會每年定期評估及審核通過，並將視總體環境及企業經營策略，適時檢討酬勞分派政策，以兼顧公司永續經營與利害關係人之利益。111 年度董事及經理人酬金實際發放金額，均由薪酬委員會審議後，提董事會議定之。

(3) 與經營績效及未來風險之關聯性：

本公司酬金政策相關給付標準及制度之檢討，係以公司整體營運狀況為主要考量，並視績效達成率及貢獻度核定給付標準，期以提昇董事會及經理部門之整體組織團隊效能。另參考業界薪酬標準，確保本公司管理階層之薪酬於業界具有競爭力，以留任優秀之管理人才。

公司透過年度風險評估與管理之運作機制，確保其職責範圍內可能之風險得以管理及防範，並依實際績效表現核給評等之結果，連結各相關人力資源及相關薪資報酬政策，以達經理人績效目標與「風險控管」結合；並透過風險評估之運作確保公司經營階層之重要決策，均衡參酌各種風險因素後為之，相關決策之績效亦即反映於公司之獲利情形，進而達成經營階層之薪酬與風險控管績效之密切關聯。本公司每年度依據公司整體營運策略與發展方向，同時參酌與各利害關係人互動獲致之資訊或重要議題(如市場與經濟趨勢、環境議題、法規變動方向等)，由各經理人引領所轄部門全面展開年度風險與機會評估，就各項議題要求內容分析其對公司營運產生正面或負面影響或後果，並同步檢視現有配置或方案、制度及相關管理措施等，綜合評估其影響程度與衝度、判斷風險等級，依據風險等級擬具適切的應對措施或實施計劃等，據以核定為公司營運重要決策、訂定各部門重要衡績度量指標與目標值，並依此作為績效評核依據。

四、公司治理運作情形

(一) 董事會運作情形資訊

最近年度（112 年度）董事會開會共 6 次，董事出席情形如下：

職 稱	姓 名	實際出（列） 席次數	委託 出席 次數	實際出（列） 席率(%)	備註
董事長	威聯通科技股份有限公司 代表人：張明智	6	0	100.00	112/6/16 全面 改選連任 應出席 6 次
董 事	江重良	6	0	100.00	112/6/16 全面 改選連任 應出席 6 次
董 事	劉文義	4	0	100.00	112/6/16 全面 改選新任 應出席 4 次
董 事	李盈瑩	6	0	100.00	112/6/16 全面 改選連任 應出席 6 次
獨立董事	何殷權	6	0	100.00	112/6/16 全面 改選連任 應出席 6 次
獨立董事	徐嘉連	6	0	100.00	112/6/16 全面 改選連任 應出席 6 次
獨立董事	羅文保	6	0	100.00	112/6/16 全面 改選連任 應出席 6 次

其他應記載事項：

一、董事會之運作如有下列情形之一者，應敘明董事會日期、期別、議案內容、所有獨立董事意見及公司對獨立董事意見之處理：

- (一)證券交易法第 14 條之 3 所列事項：無反對或保留意見(詳第 52 頁至第 53 頁)。
 (二)除前開事項外，其他經獨立董事反對或保留意見且有紀錄或書面聲明之董事會議決事項：無。

二、董事對利害關係議案迴避之執行情形，應敘明董事姓名、議案內容、應利益迴避原因以及參與表決情形：

董事會	應迴避 董事姓名	議案內容	應利益迴避 原因	參與表決情形
第十一屆 第 4 次 112/12/28	張明智、 劉文義	擬參與本公司轉投資公司威聯通科技股份有限公司之分割減資案。	董事張明智先生及劉文義先生為威聯通公司之經理人。	除上述董事因利害關係迴避外，經代理主席徵詢其他全體出席董事一致通過，並授權總經理依相關法令規定辦理。

三、112 年度董事會評鑑執行情形：

評估週期	評估期間	評估範圍	評估方式	評估內容	評估結果
每年執行一次	112/01/01 至 112/12/31	董事會	董事會內部自評	<ul style="list-style-type: none"> • 對公司營運之參與程度 • 提升董事會決策品質 • 董事會組成與結構 • 董事的選任及持續進修 • 內部控制 	4.87 分
		個別董事成員	董事會成員自評	<ul style="list-style-type: none"> • 公司目標與任務之掌握 • 董事職責認知 • 對公司營運之參與程度 • 內部關係經營與溝通 • 董事之專業及持續進修 • 內部控制 	4.85 分
		審計委員會	審計委員會內部自評	<ul style="list-style-type: none"> • 對公司營運之參與程度 • 功能性委員會職責認知 • 提升功能性委員會決策品質 • 功能性委員會組成及成員選任 • 內部控制 	5.0 分
		薪資報酬委員會	薪資報酬委員會內部自評	<ul style="list-style-type: none"> • 對公司營運之參與程度 • 功能性委員會職責認知 • 提升功能性委員會決策品質 • 功能性委員會組成及成員選任 • 內部控制 	5.0 分

本公司 112 年度董事會績效評估結果介於 4 分「優」與 5 分「極優」之間，董事對於各項評核指標運作多為非常認同，評鑑董事會及各功能性委員會整體運作良好，符合公司治理要求，且有效強化董事會職能與維護股東權益。

董事會議事單位於 113 年 3 月 8 日董事會報告 112 年度董事會績效評估結果，並另報送公司薪資報酬委員會，據以訂定其個別薪資報酬之內容及數額。

四、當年度及最近年度加強董事會職能之目標（例如設立審計委員會、提昇資訊透明度等）與執行情形評估：

本公司七位董事中有三位獨立董事，並設立審計委員會及薪資報酬委員會，以健全及強化董事會職能。董事會每季至少開會一次，自成立迄今，運作情形順暢。

本公司不定期於公開資訊觀測站揭露董事出席狀況及進修情形予投資大眾，使資訊揭示達到即時及透明化。

為落實公司治理，依法令規定制定「董事會議事規則」、「處理董事要求之標準作業程序」及「董事會績效評估辦法」。每年年度結束後，由董事會議事單位收集董事會活動相關資訊，並分發予董事會及董事個人填寫績效自評問卷，於資料統一收回後制定評分，彙總評估報告結果，提報董事會檢討、改進，以確保及強化董事會必要之職能。

(二) 審計委員會運作情形資訊：

1.最近年度（112 年度）審計委員會開會共 5 次，獨立董事出席情形如下：

職稱	姓名	實際出席次數	委託出席次數	實際出席率(%)	備註
獨立董事	何殷權	5	0	100	
獨立董事	徐嘉連	5	0	100	
獨立董事	羅文保	5	0	100	

其他應記載事項：

一、審計委員會之運作如有下列情形之一者，應敘明審計委員會召開日期、期別、議案內容、獨立董事反對意見、保留意見或重大建議項目內容、審計委員會決議結果以及公司對審計委員會意見之處理：

(一)證券交易法第 14 條之 5 所列事項：無反對或保留意見(詳 112 年度審計委員會運作情形，第 24 頁至第 25 頁)。

(二)除前開事項外，其他未經審計委員會通過，而經全體董事三分之二以上同意之議決事項：無。

二、獨立董事對利害關係議案迴避之執行情形，應敘明獨立董事姓名、議案內容、應利益迴避原因以及參與表決情形：無此情形。

三、獨立董事與內部稽核主管及會計師之溝通情形（應包括就公司財務、業務狀況進行溝通之重大事項、方式及結果等）：

(一)本公司已成立審計委員會，本委員會由全體獨立董事組成，於每季董事會前，定期與內部稽核主管召開審計委員會會議，審議內容包含內控內稽查核計畫及執行結果等事項，其審議溝通結果皆記錄於每季審計委員會議事錄中，並將重要決議事項定期於董事會中說明及報告，溝通情形良好。

112 年度獨立董事與稽核主管之溝通情形如下：

日期	方式	溝通事項內容	獨立董事之意見
112/11/03	審計委員會	1.112 年第 4 季稽核業務執行情形報告 2.決議通過本公司 113 年度稽核計畫。 3.決議通過修訂本公司內部控制「獎懲與考核作業」。	本案經主席徵詢全體出席委員，無異議照案通過，並提請董事會決議。
112/08/04	審計委員會	112 年第 3 季稽核業務執行情形報告。	本案經主席徵詢全體出席委員，無異議照案通過，並提請董事會決議。
112/05/05	審計委員會	1.112 年第 2 季稽核業務執行情形報告。 2.修訂本公司內控制度「應付款項作業」。	本案經主席徵詢全體出席委員，無異議照案通過，並提請董事會決議。
112/03/10	審計委員會	1.111 年度「內部控制制度有效性考核」及「內部控制制度聲明書」。 2.112 年第 1 季內部稽核執行情形報告。	本案經主席徵詢全體出席委員，無異議照案通過，並提請董事會決議。

(二)本公司會計師每年皆與獨立董事就年度財報查核關鍵事項、損益及財務情形進行說明與會談、交流；另公司依營運狀況或獨立董事認有需求時，亦得召集

會計師與相關部門進行會議報告。

112 年度獨立董事與會計師之溝通情形如下：

日期	溝通重點	獨立董事之意見
113/03/08	1.112 年度財務及損益情形說明。 2.112 年度關鍵查核事項說明。	無意見。
112/11/10	112 年度財務簽證查核規劃事項說明。	無意見。
112/03/10	1.111 年度財務及損益情形說明。 2.111 年度關鍵查核事項說明。	無意見。

2.年度工作重點彙整及運作情形：

- (1)內部控制制度有效性之考核。
- (2)內部控制制度暨相關程序。
- (3)重大資產交易。
- (4)年度財務報告及每季財務報告。
- (5)簽證會計師之獨立性及適任性暨委任報酬評估。
- (6)審計委員會績效評量自評問卷。

● 審閱財務報告

董事會造具本公司 112 年度營業報告書、財務報表及盈餘分派議案等，其中財務報表業經委託安侯建業聯合會計師事務所查核完竣，並出具查核報告。上述營業報告書、財務報表及盈餘分派議案經本審計委員會查核，認為尚無不合。

● 考核內部控制制度之有效性

審計委員會評估公司內部控制系統的政策和程序(包括財務、營運、風險管理、資訊安全、外包、法令遵循等控制措施)的有效性，並審查公司稽核部門和簽證會計師，以及管理階層的定期報告。審計委員會認為公司的風險管理和內部控制系統是有效的，公司已採用必要的控制機制來監督並糾正違規行為。

3.112 年度審計委員會運作情形：

會議名稱 日期	議案內容	證券交易 法第 14 條 之 5 所列 事項	獨立董事反 對意見、保 留意見或重 大建議項目 內容	審計委 員會決 議結果	公司對 審計委 員會意 見之處 理
第二屆 第 11 次 112/03/10	1.111 年度營業報告書及財務報告案。	V	無	全體委 員無異 議照案 通過	不適用
	2.111 年度盈餘分配案。	-			
	3.內部稽核執行情形報告案。	V			
	4.111 年度「內部控制制度有效性考核」及「內部控制制度聲明書」案。	V			
	5.112 年度之營運計畫及預算案。	-			

會議名稱 日期	議案內容	證券交易 法第 14 條 之 5 所列 事項	獨立董事反 對意見、保 留意見或重 大建議項目 內容	審計委 員會決 議結果	公司對 審計委 員會意 見之處 理
	6.定期評估簽證會計師之獨立性及適任性暨委任報酬案。	V			
	7.修訂本公司「公司章程」案。	V			
	8.修訂本公司「股東會議事規則」案。	V			
第二屆 第 12 次 112/05/05	1.內部稽核執行情形報告案。	V	無	全體委員無異議照案通過	不適用
	2.112 年第一季合併財務報告案。	V			
	3.提名本公司 112 年股東常會董事(含獨立董事)候選人名單案。	-			
	4.修訂本公司「股東會議事規則」案。	V			
	5.修訂本公司「董事會議事規範」案。	V			
	6.修訂本公司「公司治理實務守則」、「關係人、特定公司與集團企業交易作業程序」案。	V			
	7.修訂本公司「處理董事要求之標準作業程序」案。	V			
	8.修訂本公司內控制度「應付款項作業」案。	V			
	9.本公司經理人職務調整暨解任案。	V			
	10.大陸子公司芯發威達電子(上海)有限公司擬進行員工激勵計畫,並辦理現金增資供員工認購案。	-			
第三屆 第 1 次 112/8/4	1.內部稽核執行情形報告。	V	無	全體委員無異議照案通過	不適用
	2.112 年第二季合併財務報告案。	V			
	3.修訂本公司「公司治理實務守則」案。	V			
第三屆 第 2 次 112/11/03	1.內部稽核執行情形報告。	V	無	全體委員無異議照案通過	不適用
	2.112 年第三季合併財務報告案。	V			
	3.113 年度稽核計畫。	V			
	4.修訂本公司內部控制「獎懲與考核作業」。	V			
	5.修訂本公司「內部重大資訊處理作業程序」。	V			
第三屆 第 3 次 112/12/28	擬參與本公司轉投資公司威聯通科技股份有限公司分割減資案。	V	無	全體委員無異議照案通過	不適用
第三屆 第 4 次 113/03/08	1.內部稽核執行情形報告。	V	無	全體委員無異議照案通過	不適用
	2.112 年度營業報告書及財務報告案。	V			
	3.112 年度盈餘分配案。	-			
	4.112 年度「內部控制制度有效性考核」及「內部控制制度聲明書」案。	V			
	5.113 年度之營運計畫及預算案。	-			
	6.定期評估簽證會計師之獨立性及適任性暨委任報酬案。	V			

(三) 公司治理運作情形及與上市上櫃公司治理實務守則差異情形及原因：

評估項目	運作情形			與上市上櫃公司治理實務守則差異情形及原因
	是	否	摘要說明	
一、公司是否依據「上市上櫃公司治理實務守則」訂定並揭露公司治理實務守則？	V		本公司已依『上市上櫃公司治理實務守則』，訂定公司治理實務守則，並揭露於公司網站及公開資訊觀測站，以資遵循。	無差異。
二、公司股權結構及股東權益				
(一) 公司是否訂定內部作業程序處理股東建議、疑義、糾紛及訴訟事宜，並依程序實施？	V		(一) 本公司已訂定「內部重大資訊處理作業程序」，並設有發言人及代理發言人負責處理股東詢問及建議等事宜；若涉及法律疑義、糾紛或訴訟相關事宜，則洽請法務人員協助處理。	無差異。
(二) 公司是否掌握實際控制公司之主要股東及主要股東之最終控制者名單？	V		(二) 本公司股務委由專業股務代理機構負責，並設置股務專員定期取得實際控制公司之主要股東名單及主要股東之最終控制者名單，能隨時掌握了解股權結構。	無差異。
(三) 公司是否建立、執行與關係企業間之風險控管及防火牆機制？	V		(三) 本公司已訂定「關係人、特定公司與集團企業交易作業程序」及相關內部控制、內部稽核管理辦法與作業系統進行有效之風險控管，並落實執行。	無差異。
(四) 公司是否訂定內部規範，禁止公司內部人利用市場上未公開資訊買賣有價證券？	V		(四) 本公司已訂定「內部重大資訊處理作業程序」。每半年至少一次對董事、經理人及受僱人辦理內線交易相關法令之教育宣導；對新任董事、經理人及受僱人於到職後1個月內適時提供教育宣導。本公司於「公司治理實務守則」明訂董事不得於年度財務報告公告前三十日，和每季財務報告公告前十五日之封閉期間交易其股票，並於財務報告公告之30日/15日前通知董事及內部人遵循相關規範。本公司於112年度對現任董事、經理人及受僱	無差異。

評估項目	運作情形			與上市上櫃公司治理實務守則差異情形及原因
	是	否	摘要說明	
			人進行教育宣導，合計1,252小時，課程內容包括：重大資訊涵蓋範圍、保密防火牆作業、外部機構或人員保密作業、揭露之原則、發言人制度之落實、資訊揭露之紀錄、對媒體不實報導之回應、異常情形之報告、違規處理內控機制等。	
三、董事會之組成及職責				
(一) 董事會是否擬訂多元化政策、具體管理目標及落實執行？	V		(一) 本公司已訂定「公司治理實務守則」，就董事會成員之組成擬訂多元化方針，包括但不限於性別、年齡、國籍、文化及專業背景、專業技能與產業經歷等。所有董事(含獨立董事)成員均採候選人提名制，係經嚴謹遴選程序並經董事會決議通過後，送請股東會選任之。 本公司現任董事會由7位董事組成，包含1位執行董事、3位非執行董事及3位獨立董事，且其中有一名為女性。成員具備財經、科技產業、管理等領域之豐富經驗與專業，對公司發展與營運皆有幫助。相關落實情形請參閱第13頁。	無差異。
(二) 公司除依法設置薪資報酬委員會及審計委員會外，是否自願設置其他各類功能性委員會？	V		(二) 本公司除依法設置薪資報酬委員會及審計委員會外，董事會於112/11/03決議通過ESG永續發展推行小組改組成立董事會層級之功能性「永續發展委員會」，並訂定組織規程，以落實及持續公司於環境、社會及治理三大面向之永續發展與行動。	無差異。
(三) 公司是否訂定董事會績效評估辦法及其評估方式，每年並定期進行績效評估，且將績效評估之結果提報董事會，並運用於個別董事薪資報酬及提名續任之參考？	V		(三) 本公司已於108/5/2董事會通過制定「董事會績效評估辦法」，並自109年起每年定期辦理董事會自我評鑑，並於次一年度第一季結束前申報績效評估結果及提報董事會，並用以作為個	無差異。

評估項目	運作情形			與上市上櫃公司治理實務守則差異情形及原因
	是	否	摘要說明	
(四) 公司是否定期評估簽證會計師獨立性？	V		<p>別董事薪資報酬及提名續任之參考，送呈薪資報酬委員會及董事會決議。112年度董事會績效評估結果已於113/03/08提報董事會。</p> <p>(四) 公司每年定期評估簽證會計師之獨立性及適任性並經審計委員會決議通過後提報董事會。除要求簽證會計師提供「獨立性聲明書」及「審計品質指標(AQIs)」外，並依「附表一」之標準與 13 項 AQI 指標進行評估。最近一年度評估結果確認皆符合獨立性及適任性之規範，出具之財務報告之可信賴度無虞。該評估結果業經113/03/08審計委員會及董事會決議通過。</p>	無差異。
四、上市上櫃公司是否配置適任及適當人數之公司治理人員，並指定公司治理主管，負責公司治理相關事務(包括但不限於提供董事、監察人執行業務所需資料、協助董事、監察人遵循法令、依法辦理董事會及股東會之會議相關事宜、製作董事會及股東會議事錄等)？	V		<p>本公司由股務專責人員負責公司治理相關事務，並於111/11/8董事會任命財務會計主管擔任公司治理主管，負責督導及規劃公司治理相關事務；依法辦理董事會及股東會之會議相關事宜、製作董事會及股東會議事錄、協助董事就任及持續進修、提供董事執行業務所需之資料、協助董事遵循法令、向董事會報告其就獨立董事於提名、選任時及任職期間內資格是否符合相關法令規章之檢視結果、辦理董事異動相關事宜及其他依公司章程或契約所訂定之事項等。</p>	無差異。

評估項目	運作情形			與上市上櫃公司治理實務守則差異情形及原因
	是	否	摘要說明	
五、公司是否建立與利害關係人(包括但不限於股東、員工、客戶及供應商等)溝通管道，及於公司網站設置利害關係人專區，並妥適回應利害關係人所關切之重要企業社會責任議題？	V		本公司與員工、股東和投資人、客戶、供應商、政府機關等利害關係人均已建立適當的溝通管道；公司網站上設有利害關係人專區，提供發言人、代理發言人及不同業務窗口及聯絡信箱等資訊，對於利害關係人關注之包括永續發展與社會責任及其它相關之議題，均有專人妥適回應及處理，此外亦透過其它管道如問卷調查、電子郵件、會議等，以確實掌握及適切回應各利害關係人關切之重要企業社會責任議題。	無差異。
六、公司是否委任專業股務代辦機構辦理股東會事務？	V		本公司已委任群益金鼎證券股份有限公司股務代理部辦理股東會事務。	無差異。
七、資訊公開 (一)公司是否架設網站，揭露財務業務及公司治理資訊？	V		(一) 本公司已架設網站： http://www.ieiworld.com 定期揭露公司財務業務及公司治理等資訊，另網站上亦連結公開資訊觀測站以利公開資訊之檢閱。	無差異。
(二)公司是否採行其他資訊揭露之方式(如架設英文網站、指定專人負責公司資訊之蒐集及揭露、落實發言人制度、法人說明會過程放置公司網站等)？	V		(二) 本公司設有專責人員負責公司各項資訊之蒐集與公司網站資訊之維護，並定期將公司財務業務資訊揭露於網站。本公司已依規定設置並報備發言人及代理發言人相關資料。公司辦理法人說明會之相關資訊亦依法揭示於公開資訊觀測站及即時更新至公司網站。	無差異。
(三)公司是否於會計年度終了後兩個月內公告並申報年度財務報告，及於規定期限前提早公告並申報第一、二、三季財務報告與各月份營運情形？		V	(三) 本公司第一、二、三季財務報告，均提早於法令規定期限45日前完成公告及申報；各月份營運情形亦提早在每月10日以前公告。	年度合併財務報告尚無法提早於年度終了兩個月內公告申報，但納入公司治理目標規劃。
八、公司是否有其他有助於瞭解公司治理運作情形之重要資訊(包括但不限於員工權益、僱員關懷、投資者關係、供應商關係、利害關係	V		(一) 員工權益：本公司一向以誠信對待員工，依勞基法保障員工合法權益。 (二) 僱員關懷：透過充實安定員工生活的福利制度	無差異。

評估項目	運作情形			與上市上櫃公司治理實務守則差異情形及原因
	是	否	摘要說明	
人之權利、董事及監察人進修之情形、風險管理政策及風險衡量標準之執行情形、客戶政策之執行情形、公司為董事及監察人購買責任保險之情形等)？			<p>及良好的教育訓練制度與員工建立起互信互賴之良好關係；如腸胃鏡及心臟健檢補助、員工與眷屬旅遊補助等。</p> <p>(三) 投資者關係：本公司設有發言人、代理發言人專人負責處理股東建議及疑義。</p> <p>(四) 供應商關係：本公司與供應商間維持良好及緊密合作，建立互惠互信關係。</p> <p>(五) 利害關係人之權利：利害關係人得透過數個管道聯繫窗口，與公司進行溝通、建言，以維護應有之合法權益。</p> <p>(六) 董事進修之情形：本公司已依臺灣證券交易所股份有限公司發布之「上市上櫃公司董事、監察人進修推行要點參考範例」之規定安排提供董事參加進修課程，並將本公司董事進修情形之相關資訊揭露於公開資訊觀測站。</p> <p>(七) 風險管理政策及風險衡量標準之執行情形：依本公司「風險評估管理程序」，由最高管理階層及各單位代表組成，由各部門進行風險辨識與風險等級評估，並依評估結果擬定相關風險管理政策或行動計劃；另本公司112/11成立永續發展委員會，亦透過編制報告書所採用問卷方式，並依重大性原則評估相關在環境、社會及公司治理議題上的營運風險。</p> <p>(八) 客戶政策之執行情形：本公司配置適當人數之業務管理人員，並設有客服單位，提供客戶公司產品之服務及疑問解答，並定期執行客戶滿意度調查，回饋結果與業務和相關單位檢討與改善，積極與客戶維持穩定良好關係，創造共</p>	

評估項目	運作情形		與上市上櫃公司治理實務守則差異情形及原因
	是	否	
			利雙贏。 (九) 公司為董事購買責任保險之情形：本公司每年皆為董事購買責任保險，並提報董事會。

評估項目	運作情形		與上市上櫃公司治理實務守則差異情形及原因
	是	否	
<p>九、請就臺灣證券交易所股份有限公司公司治理中心最近年度發布之公司治理評鑑結果說明已改善情形，及就尚未改善者提出優先加強事項與措施。</p> <p>本公司112年度第十屆公司治理評鑑排名級距為: 66%至80%。</p> <p>對於公司治理評鑑結果，已檢視目前可改善項目逐一加強改善，並於公司網站、年報及及公開資訊觀測站加強揭露相關資訊。</p> <p>其他本公司尚未改善事項，將視公司規劃逐步改善與落實。</p>			
指標類別	評鑑指標內容		改善措施
強化董事會結構與運作	公司是否每年定期就功能性委員會(至少應包括審計委員會及薪資報酬委員會)進行內部績效評估，並將執行情形及評估結果揭露於公司網站或年報?		<p>公司112年雖已執行功能性委員會(包括審計委員會及薪資報酬委員會)內部績效評估，但未分開揭露個別委員會之評估結果。</p> <p>公司已於113年執行功能性委員會內部績效評估時，將審計委員會及薪資報酬委員會個別評估，並將結果揭露於公司網站及年報。</p>
推動永續發展	公司是否設置推動永續發展專(兼)職單位，依重大性原則，進行與公司營運相關之環境、社會或公司治理議題之風險評估，訂定相關風險管理政策或策略，且由董事會督導永續發展推動情形，並揭露於公司網站及年報?		<p>公司業經 112 年董事會通過將原社會責任/ESG 推行組織改制成立永續發展委員會推動永續發展，將依重大性原則就環境、社會與公司治理面向進行風險評估並擬定相關策略。公司永續發展推動情形將定期呈報董事會，並揭露於公司網站與年報；本公司年度永續報告書已規劃編製中，將依循國際公認準則揭露相關議題資訊。</p>
	公司是否將企業永續發展(ESG)之具體推動計畫與實施成效定期揭露於公司網站、年報或永續報告書?		
	公司網站、年報或永續報告書是否揭露所制定之供應商管理政策，要求供應商在環保、職業安全衛生或勞動人權等議題遵循相關規範，並說明實施情形?		
	公司是否設置推動企業誠信經營專(兼)職單位，負責誠信經營政策與防範方案之制訂及監督執行，並於公司網站及年報說明設置單位之運作及執行情形，且		<p>本公司已設置企業誠信推行單位，其執行情形將於公司網站及年報說明，並每年至少一次向董事會報告。</p>

評估項目	運作情形		與上市上櫃公司治理實務守則差異情形及原因
	是	否	
<p>至少一年一次向董事會報告？</p> <p>公司是否揭露過去兩年溫室氣體年排放量、用水量及廢棄物總重量？</p> <p>公司是否制定溫室氣體減量、減少用水或其他廢棄物管理政策，包含減量目標、推動措施及達成情形等？</p>			<p>本公司於 111 年啟動 ISO 14064-1 專案進行溫室氣體盤查，將持續推行並揭露最近兩年溫室氣體年排放量；並將制定具體減量目標，並定期檢視相關之推動措施與達成情形。</p>

附表一：簽證會計師獨立性及適任性評估表

評估項目	評估結果	是否符合獨立性/ 適任性
	是/否	
1.是否未與本公司互為關係人。	是	是
2.會計師是否未與本公司之負責人或經理人有配偶或二親等以內之親屬關係。	是	是
3.會計師或其配偶、未成年子女是否未與本公司有投資或分享利益之關係。	是	是
4.會計師或其配偶、未成年子女是否未與本公司有資金借貸情形。	是	是
5.會計師是否未與本公司有直接或重大間接財務利益關係。	是	是
6.會計師是否未與本公司或本公司董事有融資或保證行為。	是	是
7.會計師是否未基於考量客戶流失之可能性，而影響對公司查核工作。	是	是
8.會計師是否未與本公司有密切之商業關係及潛在僱傭關係。	是	是
9.會計師是否未收取與查核案件有關之或有公費。	是	是
10.會計師及審計小組成員目前或最近二年是否未在本公司擔任董監事、經理人或對審計工作有重大影響之職務。	是	是
11.會計師對本公司提供之非審計服務並無直接影響審計案件之重要項目。	是	是
12.會計師是否未宣傳或仲介本公司所發行之股票或其他證券。	是	是
13.會計師是否未擔任本公司之辯護人或代表本公司協調與其他第三人間發生之衝突。	是	是
14.會計師是否未與本公司之董監事、經理人或對審計案件有重大影響職務之人員有親屬關係。	是	是
15.會計師未有卸任一年以內之共同執業會計師擔任本公司之董監事、經理人或對審計案件有重大影響職務。	是	是
16.會計師是否未兼任本公司經常性工作，支領固定薪給。	是	是
17.會計師是否未涉及本公司制訂決策之管理職能。	是	是
18.截至最近一次簽證作業，未有七年未更換之情事。	是	是
19.參考會計師審計品質指標(AQI)，會計師是否有本公司不適合委任情事。	否	是

(四) 薪酬委員會之組成、職責及運作情形：

1. 薪資報酬委員會成員資料

身分別	條 件 姓 名	專業資格與經驗	獨立性情形	兼任其他公開發行公司薪資報酬委員會成員家數
獨立董事 (召集人)	何殷權	參閱第 11 至 13 頁董事資料【二】一、董事專業資格及獨立董事獨立性資訊揭露相關內容。		無
獨立董事	徐嘉連			無
獨立董事	羅文保			無

2. 薪資報酬委員會運作情形資訊

(1) 本公司之薪資報酬委員會委員計 3 人。

(2) 本屆委員任期：112 年 6 月 16 日至 115 年 6 月 15 日，最近年度 (112 年度)

薪資報酬委員會開會 2 次，委員資格及出席情形如下：

職 稱	姓 名	實際出席次數	委託出席次數	實際出席率(%)	備 註
召集人	何殷權	2	0	100	
委 員	徐嘉連	2	0	100	
委 員	羅文保	2	0	100	

其他應記載事項：

- 一、董事會如不採納或修正薪資報酬委員會之建議，應敘明董事會日期、期別、議案內容、董事會決議結果以及公司對薪資報酬委員會意見之處理(如董事會通過之薪資報酬優於薪資報酬委員會之建議，應敘明其差異情形及原因)：無此情形。
- 二、薪資報酬委員會之議決事項，如成員有反對或保留意見且有紀錄或書面聲明者，應敘明薪資報酬委員會日期、期別、議案內容、所有成員意見及對成員意見之處理：無此情形。

3. 薪資報酬委員會審議情形

會議名稱 日期	重要議案內容	決議結果	公司對薪資報酬委員會意見之處理
第四屆 第 6 次 112/03/10	1. 審查本公司民國 111 年度董事酬勞及員工酬勞分配案。 2. 審查本公司年節獎金發放原則及經理人發放金額。	全體出席委員無異議照案通過	提報董事會決議，經全體出席董事無異議照案通過
第五屆 第 1 次 112/11/03	1. 審查本公司經理人 111 年員工酬勞發放金額。 2. 審查本公司年節獎金發放原則及經理人發放金額。 3. 審查董事及經理人績效評估作業及本公司民國 113 年經理人年度調薪計畫。 4. 審查擬議薪酬委員會民國 113 年之工作計劃案。	全體出席委員無異議照案通過	提報董事會決議，經全體出席董事無異議照案通過
第五屆 第 2 次 113/03/08	1. 審查本公司民國 112 年度董事酬勞及員工酬勞分配案。 2. 審查本公司年節獎金發放原則及經理人發放金額。	全體出席委員無異議照案通過	提報董事會決議，經全體出席董事無異議照案通過

(五) 推動永續發展執行情形及與上市上櫃公司永續發展實務守則差異情形及原因：

推動項目	執行情形			與上市上櫃公司永續發展實務守則差異情形及原因						
	是	否	摘要說明							
一、公司是否建立推動永續發展之治理架構，且設置推動永續發展專(兼)職單位，並由董事會授權高階管理階層處理，及董事會督導情形？	V		<p>本公司於 112/11/03 經董事會決議通過改組成立「永續發展委員會」，並訂定組織規程，延續原社會責任委員會/ESG 推行小組任務，落實及持續推動公司於環境、社會及治理三大面向之永續發展與行動。</p> <p>本委員會由總經理擔任主席/召集人，各部門高階主管任當然委員；另依據公司永續發展主題及方向成立工作小組，包括產品創新與服務、供應鏈永續、環境永續、員工與社會關懷、公司治理與績效五大工作小組，推動與執行永續發展相關事務。</p> <p>本委員會每年至少召開二次，並得視需要隨時召開會議，且定期向董事會報告永續發展執行成果及未來工作計劃。近期向董事會報告日期為 112/11/03 及 113/03/08。</p> <p>公司董事會定期聽取永續發展執行情形報告，包含公司永續發展方向及策略目標之擬定、公司永續發展相關之管理政策、方針、目標與具體推動計畫之制定與檢討、公司永續發展執行情形與成效之追蹤與檢討，董事會將評判這些策略成功的可能性，也經常檢視策略的進展，並且在需要時督促永續發展委員會進行調整。</p>	無差異。						
二、公司是否依重大性原則，進行與公司營運相關之環境、社會及公司治理議題之風險評估，並訂定相關風險管理政策或策略？	V		<p>依本公司「風險評估管理程序」，由最高管理階層及各單位代表組成，由各部門進行風險辨識與評估，並依據重大性原則擬定相關風險管理政策或行動計劃；另本公司112/11成立永續發展委員會，亦透過編制報告書所採用問卷方式，並依重大性原則評估相關在環境、社會及公司治理議題上的營運風險。本次問卷及相關風險評估邊界以本公司為主。</p> <p>依據評估後之風險，訂定相關風險管理政策或策略如下：</p> <table border="1" data-bbox="952 1332 1814 1412"> <thead> <tr> <th>重大議題</th> <th>風險評估項目</th> <th>說明</th> </tr> </thead> <tbody> <tr> <td></td> <td></td> <td></td> </tr> </tbody> </table>	重大議題	風險評估項目	說明				無差異。
重大議題	風險評估項目	說明								

推動項目	執行情形			與上市上櫃公司永續發展實務守則差異情形及原因																					
	是	否	摘要說明																						
			<table border="1"> <tr> <td>環境</td> <td>碳排放</td> <td> 1.持續全面減碳行動，依盤查結果提出減碳計劃；用電監控與節能方案施行。 2.環境友善理念導入產品開發設計，尋找架構面之一致性；進行物料研究減少碳足跡或提升可回收比例。 3.年度規劃內部稽核計畫，針對本公司須遵循各相關環境法規之合規情形，並稽查各作業流程皆已符合規定。 4.環境ISO體系之導入。 </td> </tr> <tr> <td></td> <td>氣候變遷風險</td> <td>利用TCFD架構辨識及掌握公司風險與機會，跨部門擬具因應計劃，定期檢討與調整。</td> </tr> <tr> <td>社會</td> <td>供應鏈與品質風險</td> <td> 1.建置除集團台灣與中國以外之第三地生產基地。 2.供應商永續面向相關指標要求之評估。 3.供應商產品品質要求落實與定期評鑑。 4.確保生產產品品質與各國法規合規性。 </td> </tr> <tr> <td></td> <td>人才風險</td> <td>完善公司人事與福利制度與人力培訓計劃之執行。</td> </tr> <tr> <td></td> <td>資訊安全</td> <td> 1.客戶資訊安全之保障。 2.公司網路安全與威脅防治到位。 </td> </tr> <tr> <td>公司治理</td> <td>法令遵循</td> <td>推廣與落實永續治理理念，提昇董事職能，達成公司治理評鑑目標。</td> </tr> <tr> <td></td> <td>利害關係者需求</td> <td>完備利害關係者溝通管道，加強內部回應機制之建立，確保即時及妥適處理。</td> </tr> </table>	環境	碳排放	1.持續全面減碳行動，依盤查結果提出減碳計劃；用電監控與節能方案施行。 2.環境友善理念導入產品開發設計，尋找架構面之一致性；進行物料研究減少碳足跡或提升可回收比例。 3.年度規劃內部稽核計畫，針對本公司須遵循各相關環境法規之合規情形，並稽查各作業流程皆已符合規定。 4.環境ISO體系之導入。		氣候變遷風險	利用TCFD架構辨識及掌握公司風險與機會，跨部門擬具因應計劃，定期檢討與調整。	社會	供應鏈與品質風險	1.建置除集團台灣與中國以外之第三地生產基地。 2.供應商永續面向相關指標要求之評估。 3.供應商產品品質要求落實與定期評鑑。 4.確保生產產品品質與各國法規合規性。		人才風險	完善公司人事與福利制度與人力培訓計劃之執行。		資訊安全	1.客戶資訊安全之保障。 2.公司網路安全與威脅防治到位。	公司治理	法令遵循	推廣與落實永續治理理念，提昇董事職能，達成公司治理評鑑目標。		利害關係者需求	完備利害關係者溝通管道，加強內部回應機制之建立，確保即時及妥適處理。	
環境	碳排放	1.持續全面減碳行動，依盤查結果提出減碳計劃；用電監控與節能方案施行。 2.環境友善理念導入產品開發設計，尋找架構面之一致性；進行物料研究減少碳足跡或提升可回收比例。 3.年度規劃內部稽核計畫，針對本公司須遵循各相關環境法規之合規情形，並稽查各作業流程皆已符合規定。 4.環境ISO體系之導入。																							
	氣候變遷風險	利用TCFD架構辨識及掌握公司風險與機會，跨部門擬具因應計劃，定期檢討與調整。																							
社會	供應鏈與品質風險	1.建置除集團台灣與中國以外之第三地生產基地。 2.供應商永續面向相關指標要求之評估。 3.供應商產品品質要求落實與定期評鑑。 4.確保生產產品品質與各國法規合規性。																							
	人才風險	完善公司人事與福利制度與人力培訓計劃之執行。																							
	資訊安全	1.客戶資訊安全之保障。 2.公司網路安全與威脅防治到位。																							
公司治理	法令遵循	推廣與落實永續治理理念，提昇董事職能，達成公司治理評鑑目標。																							
	利害關係者需求	完備利害關係者溝通管道，加強內部回應機制之建立，確保即時及妥適處理。																							

推動項目	執行情形		與上市上櫃公司永續發展實務守則差異情形及原因	
	是	否		摘要說明
三、環境議題 (一) 公司是否依其產業特性建立合適之環境管理制度？	V		本公司導入 ISO14001 環境管理系統，成立環境管理委員會，確立公司環境政策及目標，推行並督導各項環境管理活動之執行；亦導入 ISO45001 管理系統，確保安全與衛生之工作環境。	無差異。
(二) 公司是否致力於提升能源使用效率及使用對環境負荷衝擊低之再生物料？	V		本公司遵循綠色設計理念，採購環保料件，生產產品均符合歐盟 RoHS 標準，持續致力於有害物質限用；推動環境友善之產品開發設計，如包材減塑、包材減件、金屬表面處理以粉體烤漆為主減少 VOC 氣體排排放等。 訂定「能資源使用管理程序」，宣導公司同仁落實資源再利用，如回收紙影印、信封重覆利用、推行無紙化等，另確實執行垃圾分類及資源回收，降低對環境之衝擊。	無差異。
(三) 公司是否評估氣候變遷對企業現在及未來的潛在風險與機會，並採取相關之因應措施？	V		本公司將氣候變遷、天然災害及環境議題納入風險與機會評估，分析找出對公司營運可能產生的正負面影響及後果，評估其衝擊程度及重大性，以擬定相應的管理機制或行動。 目前公司主要面臨的風險包括各國環保趨勢與法規帶來相應營運成本的增加，如因應各國法規需求需增加的內部品質體系建置成本、產品設計變更或緊急材料替換等之原材料成本增加、碳排控制及電費與能源致營運成本增加，故公各司權責單位需密切關注國內及國際法規新增或變動，儘早規劃因應以降低可能的緊急應變支出；公司內部需同步啟動能源管理機制，分析主要能耗及進一步規劃節能減碳行動，以及儲能設備投資或替代性或綠色能源採用之評估。因應氣候變遷相關法規要求同時也提高了供應鏈進入門檻，因此為公司帶來的潛在機會與優勢，運用現有料件管理系統提早部屬合規檢核機制以提高供應鏈管控效率，創造產品競爭力。	無差異。

推動項目	執行情形		與上市上櫃公司永續發展實務守則差異情形及原因																																							
	是	否		摘要說明																																						
(四) 公司是否統計過去兩年溫室氣體排放量、用水量及廢棄物總重量，並制定溫室氣體減量、減少用水或其他廢棄物管理之政策？	V		<p>本公司非高耗能產業，亦未設置或使用產生大量溫室氣體設施。本公司於 111 年啟動 ISO 14064-1 專案，進行首年溫室氣體盤查；首年度溫室氣體盤查業於 112 年 9 月通過外部驗證。</p> <p><u>最近兩年度溫室氣體排放量：(112 年數據係未經查證)</u> 單位：噸 CO2e</p> <table border="1"> <thead> <tr> <th>年度</th> <th>範疇一</th> <th>範疇二</th> <th>範疇三</th> <th>排放量總計</th> <th>溫室氣體排放密集度噸(註)</th> </tr> </thead> <tbody> <tr> <td>111</td> <td>141</td> <td>1,667</td> <td>2,000</td> <td>3,808</td> <td>0.3452</td> </tr> <tr> <td>112</td> <td>172</td> <td>1,718</td> <td>1,837</td> <td>3,727</td> <td>0.3806</td> </tr> </tbody> </table> <p>註：排放密集度資料範圍僅含範疇一及範疇二；單位：CO2e/百萬元營業額 本公司除持續推行節能減碳，用電分析外，針對主要耗能設備與來源納入監控管理，後續並規劃導入 ISO50001 能源管理系統，以掌握能源使用狀況，以期朝向碳中和及 2050 淨零目標邁進。</p> <p><u>最近兩年度用水量：</u></p> <table border="1"> <thead> <tr> <th>年度</th> <th>總用水量(公噸)</th> <th>用水密集度(公噸/百萬元營業額)</th> </tr> </thead> <tbody> <tr> <td>111</td> <td>9,401</td> <td>1.7945</td> </tr> <tr> <td>112</td> <td>10,280</td> <td>2.0699</td> </tr> </tbody> </table> <p>在節水計畫方面，由全面落實日常生活節約用水做起，將可利用之水資源發揮更大效益，並定期掌握及分析用水狀況有無異常。</p> <p><u>最近兩年度廢棄物重量：</u></p> <table border="1"> <thead> <tr> <th>年度</th> <th>有害廢棄物(公噸)</th> <th>非有害廢棄物(公噸)</th> <th>用水密集度(公噸/百萬元營業額)</th> </tr> </thead> <tbody> <tr> <td>111</td> <td>1.10</td> <td>0</td> <td>0.0002</td> </tr> <tr> <td>112</td> <td>0.98</td> <td>0</td> <td>0.0002</td> </tr> </tbody> </table>	年度	範疇一	範疇二	範疇三	排放量總計	溫室氣體排放密集度噸(註)	111	141	1,667	2,000	3,808	0.3452	112	172	1,718	1,837	3,727	0.3806	年度	總用水量(公噸)	用水密集度(公噸/百萬元營業額)	111	9,401	1.7945	112	10,280	2.0699	年度	有害廢棄物(公噸)	非有害廢棄物(公噸)	用水密集度(公噸/百萬元營業額)	111	1.10	0	0.0002	112	0.98	0	0.0002
年度	範疇一	範疇二	範疇三	排放量總計	溫室氣體排放密集度噸(註)																																					
111	141	1,667	2,000	3,808	0.3452																																					
112	172	1,718	1,837	3,727	0.3806																																					
年度	總用水量(公噸)	用水密集度(公噸/百萬元營業額)																																								
111	9,401	1.7945																																								
112	10,280	2.0699																																								
年度	有害廢棄物(公噸)	非有害廢棄物(公噸)	用水密集度(公噸/百萬元營業額)																																							
111	1.10	0	0.0002																																							
112	0.98	0	0.0002																																							

推動項目	執行情形		與上市上櫃公司永續發展實務守則差異情形及原因						
	是	否		摘要說明					
			本公司訂定「廢棄物管理程序」，事業廢棄物依規定分區存放管理，委託環保單位認可之廢棄物處理公司處理並依法申報；針對生活廢棄物鼓勵廢棄物分類回收，以降低對環境的衝擊。						
<p>四、社會議題</p> <p>(一) 公司是否依照相關法規及國際人權公約，制定相關之管理政策與程序？</p>	V	<p>為落實保障員工及各利害關係人之人權，本公司認同並遵循國際認可的人權公約，包含《聯合國世界人權宣言》、《聯合國全球盟約》、《聯合國工商企業和人權指導原則》及國際勞工組織公約的各項人權框架與精神，絕不參與任何漠視與踐踏人權的行為，並依據上述文件的指導原則，制定相關之管理政策與程序，包括員工行為與紀律規範、工作規則、工作場所騷擾和虐待防治措施、申訴及懲戒辦法、員工績效管理辦法、個人資料保護管理辦法、反歧視管理辦法、青少年勞工保護管理辦法、員工申訴處理辦法、舉報處理準則等落實人權保障。</p> <p>為確保所有員工了解並遵守上述政策，本公司每年針對員工實施人權保障相關訓練宣導人權政策、提高人權保障意識，降低相關風險發生的可能性。112 年教育訓練總時數(含人權教育訓練)共 5,540 小時，每人平均受訓 13.41 小時。未來將持續關注人權保障議題、推動相關教育訓練，以提高人權保障意識，降低相關風險發生的可能性。</p> <p>本公司人權政策及具體方案如下：</p> <table border="1"> <thead> <tr> <th>人權政策</th> <th>具體方案</th> </tr> </thead> <tbody> <tr> <td>提供安全與健康的工作環境</td> <td>• 請參年報第 78 頁勞資關係之「工作環境與員工人身安全的保護措施」相關說明。</td> </tr> <tr> <td>禁用童工、禁止強迫勞動</td> <td>• 禁止僱用童工。 • 報到時確認身份年齡，如不合法不予錄用。</td> </tr> </tbody> </table>	人權政策	具體方案	提供安全與健康的工作環境	• 請參年報第 78 頁勞資關係之「工作環境與員工人身安全的保護措施」相關說明。	禁用童工、禁止強迫勞動	• 禁止僱用童工。 • 報到時確認身份年齡，如不合法不予錄用。	無差異。
人權政策	具體方案								
提供安全與健康的工作環境	• 請參年報第 78 頁勞資關係之「工作環境與員工人身安全的保護措施」相關說明。								
禁用童工、禁止強迫勞動	• 禁止僱用童工。 • 報到時確認身份年齡，如不合法不予錄用。								

推動項目	執行情形		與上市上櫃公司永續發展實務守則差異情形及原因
	是	否	
			<ul style="list-style-type: none"> • 依法制定正常工時及延長工時制度，不強迫勞動。
		杜絕歧視、尊重多元及保障平等	<ul style="list-style-type: none"> • 每年定期執行員工績效考核，並依考核結果連結至調薪、晉升、獎酬、調任等。 • 人才招聘、進用與獎酬之多元與平等，不因種族、膚色、性別、宗教、政治、國籍或社會出身等因素而差異。 • 保障各項勞工權益，包含最低工資、工作時間(包含加班時間)、保險、休假、退休金制度、契約終止預告期、結社自由與團體協商權益等。 • 每年定期執行員工績效考核，並依考核結果連結至調薪、晉升、獎酬、調任等。 • 落實《性別平等工作法》，並保障員工育嬰留停的權利。 • 提供員工建議管道。 • 每季定期舉辦勞資會議，針對促進勞資合作、勞資關係協調、勞動條件改善、員工福利籌劃議題進行雙向溝通與協商。
		禁止不法侵害及推動零騷擾環境	<ul style="list-style-type: none"> • 設有員工申訴處理辦法，設置處理申訴之專線電話及電子信箱，將相關資訊於工作場所公開揭示。 • 設有工作場所騷擾和虐待防治措施、申訴及懲戒辦法，執行職務遭受不法侵害預防計畫及檢舉非法與不道德或不誠信行為案件之處理辦法等。

推動項目	執行情形			與上市上櫃公司永續發展實務守則差異情形及原因
	是	否	摘要說明	
			<ul style="list-style-type: none"> 員工可透過專用信箱、勞資會議反映，亦可直接向高階主管申訴，落實勞工人權。 	
		保護個資隱私	<ul style="list-style-type: none"> 定期資安檢核及強化軟硬體設備 設置資安專責單位，配置資安專責主管及資安專責人員，負責資通安全政策之推動、資通安全制度之規劃、監控及執行資通安全管理作業。 定期更新掃毒軟體及強化硬體防火牆防堵病毒。 定期進行資料備份與還原測試，並對災害復原定期進行模擬演練。 妥善處理人員帳號、權限管理並定期進行系統權限設定檢核，預防機密資料外洩。 員工及客戶相關個資均由本公司資訊部門人員定期檢視儲存個資伺服器是否遭受攻擊與被竊取資料。 加強機房進出人員管控，以防止重要個資外流。 落實員工的教育訓練，提高員工資安與個資保護意識與能力。 	
(二) 公司是否訂定及實施合理員工福利措施(包括薪酬、休假及其他福利等)，並將經營績效或成果適當反映於員工薪酬？	V		本公司員工薪酬，依「薪資管理辦法」包含本薪、加給、津貼、獎金及酬勞等，公司章程中明訂員工酬勞政策，以體恤及獎勵員工在工作上的努力付出並將經營成果反映於員工獎酬。依「員工績效管理辦法」每年定期進行員工績效評核，作為獎酬發放及調整依據。本公司亦實施員工持股信託制度，落實員工即股東與團結合作，實現經營績效共享。	無差異。

推動項目	執行情形		與上市上櫃公司永續發展實務守則差異情形及原因									
	是	否		摘要說明								
			<p>本公司依勞動基準法制訂員工休假及基本福利制度；公司成立職工福利委員會，除給予員工婚喪傷病福利補助外，不定期舉辦旅遊、晚會及社團競賽等活動。另外，本公司除依政府規定實施勞健保外，公司亦為員工投保團體保險，且相當注重員工健康，除每年定期辦理健康檢查外，另提供腸胃鏡/心臟檢查補助及流感疫苗注射全額補助等。每月提供醫師臨場諮詢服務及每週提供紓壓按摩服務，紓解同仁工作壓力。針對女性同仁哺乳需求設置有哺集乳室，並與文教機構合作托兒措施。</p>									
(三) 公司是否提供員工安全與健康之工作環境，並對員工定期實施安全與健康教育？	V		<p>本公司提供安全與健康的工作環境，已取得 ISO 45001 職業安全管理系統認證(證書有效期至 114/08/28)。每年定期進行作業環境監測；依員工人數配置急救人員，每年舉辦消防逃生演練，定期進行消防設施檢查修繕，確保工作場所安全及遇緊急事故或災難時能妥適因應；每年辦理員工健康檢查，每月醫師臨廠服務，以維護員工健康。依職業安全衛生法辦理勞工安全衛生工作，防止職業災害發生；制定各項「安全衛生工作守則」，包括工作環境與員工人身安全相關規範，供員工依循執行。</p> <p>本公司近二年職業安全相關教育訓練實施情形如下：</p> <table border="1"> <thead> <tr> <th>年度</th> <th>教育訓練人次</th> <th>教育訓練時數</th> </tr> </thead> <tbody> <tr> <td>111</td> <td>137</td> <td>352</td> </tr> <tr> <td>112</td> <td>91</td> <td>215</td> </tr> </tbody> </table>	年度	教育訓練人次	教育訓練時數	111	137	352	112	91	215
年度	教育訓練人次	教育訓練時數										
111	137	352										
112	91	215										

推動項目	執行情形		與上市上櫃公司永續發展實務守則差異情形及原因							
	是	否		摘要說明						
(四) 公司是否為員工建立有效之職涯能力發展培訓計畫?	V		<p>本公司設教育訓練中心，具備完善的教育訓練體系擬具年度訓練計劃與目標，包括新進人員訓練、專業技術培訓到主管才能的培養及提昇，不定期同仁知識分享或舉辦讀書會，鼓勵員工主動提出看法與新提案；透過不斷的內外部訓練課程，藉以吸收新知，提高員工素質，加強員工領導能力。112 年度職涯專業知識訓練總時數為 2,466 小時。</p>	無差異。						
(五) 針對產品與服務之顧客健康與安全、客戶隱私、行銷及標示等議題，公司是否遵循相關法規及國際準則，並制定相關保護消費者或客戶權益政策及申訴程序?	V		<p>本公司有關產品與服務之顧客健康與安全、客戶隱私、行銷及標示均遵循相關法規及國際準則，並訂有相關管理程序。本公司重視與顧客之關係，與客戶間多為長期合作關係，並設有專人及電子郵件信箱處理客訴及換退貨事宜。</p>	無差異。						
(六) 公司是否訂定供應商管理政策，要求供應商在環保、職業安全衛生或勞動人權等議題遵循相關規範，及其實施情形?	V		<p>依公司「供應商管制程序」及相關規範，要求供應商在環保、職業安全衛生或勞動人權等議題遵循相關規範，且取得其簽署遵守企業社會責任準則承諾書。對供應商不定期進行評鑑，如涉及違反其企業社會責任政策，且對環境與社會有顯著影響時，公司將隨時終止或解除契約。</p> <p>本公司供應商管理具體作法如下：</p> <table border="1" style="width: 100%;"> <tr> <td style="width: 30px; text-align: center;">供應商評估</td> <td>優先選擇通過 ISO 國際標準認證、QC080000 HSF 認證、RBA 認證制度健全者和財務健全、商譽良好者</td> </tr> <tr> <td></td> <td>所有供應商必須通過供應商評鑑，並遵從供應商行為準則，自我宣告限用有害物質、無衝突礦產、企業社會責任承諾、商業夥伴安全聲明等。</td> </tr> <tr> <td></td> <td>供應商依業務類別應取得政府核發之有效公司登記證、</td> </tr> </table>	供應商評估	優先選擇通過 ISO 國際標準認證、QC080000 HSF 認證、RBA 認證制度健全者和財務健全、商譽良好者		所有供應商必須通過供應商評鑑，並遵從供應商行為準則，自我宣告限用有害物質、無衝突礦產、企業社會責任承諾、商業夥伴安全聲明等。		供應商依業務類別應取得政府核發之有效公司登記證、	無差異。
供應商評估	優先選擇通過 ISO 國際標準認證、QC080000 HSF 認證、RBA 認證制度健全者和財務健全、商譽良好者									
	所有供應商必須通過供應商評鑑，並遵從供應商行為準則，自我宣告限用有害物質、無衝突礦產、企業社會責任承諾、商業夥伴安全聲明等。									
	供應商依業務類別應取得政府核發之有效公司登記證、									

推動項目	執行情形			與上市上櫃公司永續發展實務守則差異情形及原因
	是	否	摘要說明	
			<p>工廠登記證及 ISO 9001 品質管理系統、ISO 14001 環境管理認證或 ISO 45001 職業安全衛生管理系統</p> <p>定期稽核 依「合格供應商年度評核作業規範」，每年依供應商風險等級與評估項稽核供應商，以確保供應商在品質、環境、職業安全衛生、有害物質管理以及 RBA 管理、供應鏈安全管理等方面運作結果符合本公司要求。</p>	
五、公司是否參考國際通用之報告書編製準則或指引，編製永續報告書等揭露公司非財務資訊之報告書？前揭報告書是否取得第三方驗證單位之確信或保證意見？		V	本公司目前非屬法令規範須編製永續報告書之企業。但公司於112年2月委託外部顧問專案輔導公司依循GRI永續性報導準則(GRI Standard)，並參考公司永續發展政策及利害關係人關注議題編製本公司112年永續報告書。	本公司目前非屬法令規範須編製永續報告書企業；本公司112年永續報告書著手編製中。
<p>六、公司如依據「上市上櫃公司永續發展實務守則」定有本身之永續發展守則者，請敘明其運作與所定守則之差異情形：</p> <p>本公司已制訂「企業社會責任實務守則」，並依「落實公司治理」、「發展永續環境」、「維護社會公益」、「加強企業社會責任資訊揭露」等原則持續推動，現行運作情形與所訂守則並無顯著差異。本公司為實踐企業永續發展，並促成經濟、環境及社會之進步，以達永續發展之目標，擬於113年6月前依據「上市上櫃公司永續發展實務守則」訂定本公司永續發展實務守則。</p>				
<p>七、其他有助於瞭解推動永續發展執行情形之重要資訊：</p> <p>(一)環保工作：因應國際環保趨勢與客戶要求，威強電集團內部對於原材料採用 XRF 設備進行檢測，所有料件早已全面環保採購且生產亦符合歐盟 ROHS 要求，並著手推動導入無鹵規範。身為專業的 EMS 威強電集團，有義務持續推動產品綠化，並以“承諾持續改善與致力污染防治”、“遵循環保法令及國際相關環保要求”、“落實員工教訓練提高環保意識”等政策，共同為客戶、廠商、員工創造更多三贏。</p> <p>(二)社區參與、社會貢獻、社會服務、社會公益：本公司優先聘用在地員工，提供就業機會。除致力於本業經營及尊重股東權益外，亦將規劃不定期參與社會公益慈善事業活動，期與社區永續經營發展。對於公司員工若需急難救助，也會發起捐款活動，相互扶持。</p> <p>(三)人權：本公司非常注重人權，不論其種族、性別、宗教、黨派等皆享有同等之工作權利，亦提供個人自由表達和發展的機會，以達到尊重個人尊嚴。</p> <p>(四)安全衛生：本公司有關安全衛生係配合政府法令執行管控。</p>				

(五之一)上市上櫃公司氣候相關資訊

1 氣候相關資訊執行情形

項目	執行情形
1. 敘明董事會與管理階層對於氣候相關風險與機會之監督及治理。	<ul style="list-style-type: none">●鑑於近年來氣候議題受各方高度關切，且其對公司營運風險管理至關重要，威強電管理階層已將氣候變遷議題納入各部門風險評估主要項目之一，持續關注與監控氣候變遷相關議題動向，審慎評估並擬定相關營運目標與計畫。●本公司永續發展委員會負責推動永續發展相關事務，為威強電最高氣候變遷風險管理組織，並應每年定期報告向董事會報告氣候變遷相關議題。
2. 敘明所辨識之氣候風險與機會如何影響企業之業務、策略及財務(短期、中期、長期)。	<p>針對氣候議題公司辨識之風險與機會包括法規依循風險、營運中斷、營運成本增加、產品銷售風險與競爭機會等，概述如下：</p> <ul style="list-style-type: none">●符合政府氣候變遷相關法規規範，啟動如溫室氣體盤查行動、減少碳排放措施等；持續升溫導致能源消耗與營運成本持續增加，著手規劃與評估未來儲能設備或替代能源之使用。●極端氣候與天然災害可能造成建築或設備毀損、人員移動或運輸困難等而導致公司財產損失或營運成本增加，需持續強化緊急應變機制確保有效運作，同時密切關注並分析主要營運所在地區天然災害發生機率或可能受影響程度，檢視現有配置負荷強度，及評估異地備援機制之建置，以因應公司中長期營運發展需求。●因應國際氣候與環保法規趨勢，海外銷售應符合各地區相關法規，且未來國內外碳費或碳稅徵收可能增加公司營運成本，需即早規劃因應，產品與服務朝向綠色、創新與節能設計，同步強化產品優勢以提高市場競爭力與企業價值。
3. 敘明極端氣候事件及轉型行動對財務之影響。	極端氣候事件發生或轉型均導致營運成本增加，公司持續密切關注與評估極其對公司財務業務之影響，即早啟動必要的因應計劃或管理措施，以降低或分散對財務面衝擊。
4. 敘明氣候風險之辨識、評估及管理流程如何整合於整體風險管理制度。	已將氣候變遷議題納入年度部門風險與機會評估項目，透過各營運部門持續關注監控氣候變遷相關議題動向，審慎評估氣候議題對部門營運可能風險與機會，針對中高度衝擊之風險機會項目，偕同相關部門共同擬具相應的營運計畫與目標，並定期檢視該計劃施行情形及檢討改善。

項目	執行情形
5. 若使用情境分析評估面對氣候變遷風險之韌性，應說明所使用之情境、參數、假設、分析因子及主要財務影響。	目前尚無此評估。
6. 若有因應管理氣候相關風險之轉型計畫，說明該計畫內容，及用於辨識及管理實體風險及轉型風險之指標與目標。	因應氣候風險，公司將評估與規劃導入相關能源管理系統；產品設計與服務朝向綠色設計、低能耗高效率、增加可回收性等方向規劃，具體指標與目標研擬中。
7. 若使用內部碳定價作為規劃工具，應說明價格制定基礎。	目前尚無此規劃。
8. 若有設定氣候相關目標，應說明所涵蓋之活動、溫室氣體排放範疇、規劃期程，每年達成進度等資訊；若使用碳抵換或再生能源憑證(RECs)以達成相關目標，應說明所抵換之減碳額度來源及數量或再生能源憑證(RECs)數量。	具體氣候目標，包括116年完成集團母公司及子公司溫室氣體盤查；溫室氣體減量目標以2022年為基準年度，5年降低4%溫室氣體排放。
9. 溫室氣體盤查及確信情形與減量目標、策略及具體行動計畫。	本公司為資本額 50 億元以下之上市公司，依金管會規劃之時程，現階段尚不需於年報揭露溫室氣體盤查及確信情形與減量目標、策略及具體行動計畫。惟本公司已提前於2022年啟動集團溫室氣體盤查行動，台灣及大陸地區(包括母公司及子公司百視美、芯發威達及其子公司)均已完成最近二年度溫室氣體盤查，盤查結果及確信情形如下表。

最近二年度公司溫室氣體盤查及確信情形

年度	範圍	排放量(公噸 CO ₂ e)		密集度(註) (公噸 CO ₂ e/百萬元)	確認機構	確信情形
		範疇一	範疇二			
111	母公司 威強電	141.0597	1,667.3728	0.3452	TUV-NORD	確信準則 ISO 14064-3: 2019 合理保證
	子公司 百視美	16.4428	115.5987	-		
	子公司 芯發威達	494.07	3128.20	-	SGS	確信準則 ISO 14064-3: 2019 合理保證
112	母公司 威強電	172.1261	1,718.0787	0.3806	尚未確信	
	子公司 百視美	20.7276	96.1581	-		
	子公司 芯發威達	556.61	2,892.61		尚未確信	

(註)：排放密集度僅母公司以個體營收計算。

(六) 履行誠信經營情形及與上市上櫃公司誠信經營守則差異情形及原因

評估項目	運作情形		與上市上櫃公司誠信經營守則差異情形及原因	
	是	否		摘要說明
<p>一、訂定誠信經營政策及方案</p> <p>(一)公司是否制定經董事會通過之誠信經營政策，並於規章及對外文件中明示誠信經營之政策、作法，以及董事會與高階管理階層積極落實經營政策之承諾？</p>	V		(一)本公司已訂定「誠信經營守則」及「誠信經營作業程序及行為指南」等相關程序提報董事會通過，並揭露於公司網站及公開資訊觀測站，並由董事會層級之「永續發展委員會」下設「公司治理與績效」工作小組，負責推動誠信經營政策與防範方案之執行。	無差異。
<p>(二)公司是否建立不誠信行為風險之評估機制，定期分析及評估營業範圍內具較高不誠信行為風險之營業活動，並據以訂定防範不誠信行為方案，且至少涵蓋「上市上櫃公司誠信經營守則」第七條第二項各款行為之防範措施？</p>	V		(二)本公司除宣導誠信經營理念之外，並透過內部稽核單位查核機制及公司申訴機制，防範不誠信行為之營業活動；亦訂定相關防範不誠信行為方案，包含作業程序、行為指南及教育訓練等。	無差異。
<p>(三)公司是否於防範不誠信行為方案內明定作業程序、行為指南、違規之懲戒及申訴制度，且落實執行，並定期檢討修正前揭方案？</p>	V		(三)為確保誠信經營之落實「誠信經營守則」、「誠信經營作業程序及行為指南」及「舉報處理準則」、「工作守則」等辦法定期檢討修正；辦法中明訂全體員工不得收受回扣，避免員工因個人利益而犧牲公司權益，且已建立有效之會計制度及內部控制制度，並由內部稽核人員定期查核制度遵循情形。	無差異。

評估項目	運作情形		與上市上櫃公司誠信經營守則差異情形及原因	
	是	否		摘要說明
二、落實誠信經營				
(一) 公司是否評估往來對象之誠信紀錄，並於其與往來交易對象簽訂之契約中明定誠信行為條款？	V		(一) 本公司於往來對象建立商業關係前將先行評估該往來對象之合法性、以及是否曾有不誠信行為之記錄，以確保其商業經營方式公平、透明且不會要求、提供或收受賄賂行為。	無差異。
(二) 公司是否設置隸屬董事會之推動企業誠信經營專責單位，並定期(至少一年一次)向董事會報告其誠信經營政策與防範不誠信行為方案及監督執行情形？	V		(二) 本公司已設置董事會層級之「永續發展委員會」並下設「公司治理與績效」工作小組，負責推動本公司集團誠信經營、反貪腐、反賄賂及法令遵循等公司治理事宜，並每年至少一次向本公司董事會報告執行情形，最近已於112/11/03及113/03/08向董事會報告。	無差異。
(三) 公司是否制定防止利益衝突政策、提供適當陳述管道，並落實執行？	V		(三) 本公司「誠信經營守則」、「誠信經營作業程序及行為指南」及「工作規則」明訂利益衝突之避免及利益迴避程序及作法，員工不得收受回扣，避免員工因個人利益而犧牲公司權益。如發現有違反規定時，得向獨立董事或審計委員會、經理人、人資及稽核單位、直屬主管或其他適當人員呈報。	無差異。
(四) 公司是否為落實誠信經營已建立有效的會計制度、內部控制制度，並由內部稽核單位依不誠信行為風險之評估結果，擬訂相關稽核計畫，並據以查核防範不誠信行為方案之遵循情形，或委託會計師執行查核？	V		(四) 為確保誠信經營之落實，本公司已建立有效之會計制度及內部控制制度，並由內部稽核人員定期查核制度遵循情形。	無差異。
(五) 公司是否定期舉辦誠信經營之內、外部之教育訓練？	V		(五) 本公司每年至少一次舉辦誠信經營之內部教育訓練，並視實際需求安排外部教育訓練。管理階層亦每年至少兩次於公司內部網站宣導如何防範不誠信行為及禁止內線交易，希望建立全體員工一致信念，並遵循相關法令規章以落實誠信經營。	無差異。

評估項目	運作情形		與上市上櫃公司誠信經營守則差異情形及原因
	是	否	
			本公司於112年度舉辦與誠信經營相關議題之內、外部教育訓練，包含誠信經營法規遵循、反貪腐、反賄賂道德規範、公司治理法規、資訊安全、勞動管理法規、職業安全衛生、專業知識等相關課程，合計5,540小時，每名員工接受訓練平均13.41小時。
三、公司檢舉制度之運作情形 (一)公司是否訂定具體檢舉及獎勵制度，並建立便利檢舉管道，及針對被檢舉對象指派適當之受理專責人員？	V		(一) 本公司訂有「舉報處理準則」，由人資及稽核單位負責受理舉報事宜；並於公司網站及內部網站揭示舉報信箱及專線，提供內部或外部利害關係人（如：員工、供應商及客戶等）需要時檢具事證具名舉報投訴違反誠信與道德之行為。
(二)公司是否訂定受理檢舉事項之調查標準作業程序、調查完成後應採取之後續措施及相關保密機制？	V		(二) 依「舉報處理準則」中所訂受理程序及及保密機制如下： 1.受理：檢舉人應至少提供下列資訊 (1) 檢舉人應姓名、身份證號碼及可聯絡方式(地址、電話、電子信箱) (2) 被檢舉人之姓名或其他足資識別被檢舉人身分特徵之資料。 (3) 可供調查之具體事證。 2.調查： 舉報案件經人資與稽核單位受理後，由董事長指派專案調查人員進行調查；專案調查人員隨即積極依受理內容展開相關事實之查證，並依舉辦內容洽請法務或其它部門配合案件調查，不得隱匿。舉報案件之查證，依案情需要以電話、書面或面談方式為之，查證過程及內容並應作成紀錄完整留存。

評估項目	運作情形		與上市上櫃公司誠信經營守則差異情形及原因
	是	否	
(三)公司是否採取保護檢舉人不因檢舉而遭受不當處置之措施？	V		<p>3.調查報告與結果處理：</p> <p>(1)調查案件立案後，應定期將調查進度呈報予董事長，跟催處理期限。</p> <p>(2)專案調查人員應將舉報案件之調查結果直接向董事長報告，專案調查人員若發現舉報案件涉及董事或高階主管，應呈報至獨立董事。</p> <p>(3)調查結果若確有違反誠信與道德之行為者或相關法令者，應立即要求被舉報人停止相關行為，並由本公司依據相關規範懲戒處置，且必要時透過法律程序請求損害賠償，以維護公司之名譽及權益。對於舉報情事經查證屬實，應責成本公司相關單位檢討相關內部控制制度及作業程序，並提出改善措施，以杜絕相同行為再次發生。</p> <p>(4)專案調查人員應將舉報情事、其處理方式及後續檢討改善措施，向董事會報告。</p> <p>4.保密機制</p> <p>對於舉報人身份、舉報內容及調查紀錄等檔案資料應予以加密保護，僅開放專案調查具存取權限，且不得擅自洩漏、揭露或公開足以識別其身分之資訊予非必要之第三人；若有檔案傳輸之必要時，應予加密後為之。</p> <p>(三)依本公司「舉報處理準則」，對於舉報人身份及舉報內容，本公司將給予保密及保護，參與舉報案件調查之人員亦不得擅自洩漏、揭露或公開足以識別其身分之資訊予非必要之第三人，並採取有效適當之保護措施，以免舉報人遭受不公平對待、報復或威脅。112年度本公司並無發生舉報案件。</p>

無差異。

評估項目	運作情形		與上市上櫃公司誠信經營守則差異情形及原因
	是	否	
四、加強資訊揭露 公司是否於其網站及公開資訊觀測站，揭露其所定誠信經營守則內容及推動成效？	V		本公司已於公司網站及公開資訊觀測站揭露誠信經營守則內容及推動成效。 無差異。
五、公司如依據「上市上櫃公司誠信經營守則」定有本身之誠信經營守則者，請敘明其運作與所定守則之差異情形：無。			
六、其他有助於瞭解公司誠信經營運作情形之重要資訊：(如公司檢討修正其訂定之誠信經營守則等情形)			

(七) 公司如有訂定公司治理守則及相關規章者，應揭露其查詢方式：

本公司訂定之公司治理守則及相關規章已公告於公開資訊觀測站(<http://mops.twse.com.tw>)，並於公司網站(<http://www.iciworld.com/>)設有公司治理專區，可供投資人查詢。

(八) 其他足以增進對公司治理運作情形之瞭解的重要資訊：無。

(九) 內部控制制度執行情形

1. 內部控制聲明書

威強電工業電腦股份有限公司

內部控制制度聲明書

日期：113年3月8日

本公司民國112年度之內部控制制度，依據自行評估的結果，謹聲明如下：

- 一、本公司確知建立、實施和維護內部控制制度係本公司董事會及經理人之責任，本公司業已建立此一制度。其目的係在對營運之效果及效率(含獲利、績效及保障資產安全等)、報導具可靠性、及時性、透明性及符合相關規範暨相關法令規章之遵循等目標的達成，提供合理的確保。
- 二、內部控制制度有其先天限制，不論設計如何完善，有效之內部控制制度亦僅能對上述三項目標之達成提供合理的確保；而且，由於環境、情況之改變，內部控制制度之有效性可能隨之改變。惟本公司之內部控制制度設有自我監督之機制，缺失一經辨認，本公司即採取更正之行動。
- 三、本公司係依據「公開發行公司建立內部控制制度處理準則」(以下簡稱「處理準則」)規定之內部控制制度有效性之判斷項目，判斷內部控制制度之設計及執行是否有效。該「處理準則」所採用之內部控制制度判斷項目，係為依管理控制之過程，將內部控制制度劃分為五個組成要素：1.控制環境，2.風險評估，3.控制作業，4.資訊與溝通，及5.監督作業。每個組成要素又包括若干項目。前述項目請參見「處理準則」之規定。
- 四、本公司業已採用上述內部控制制度判斷項目，評估內部控制制度之設計及執行的有效性。
- 五、本公司基於前項評估結果，認為本公司於民國112年12月31日的內部控制制度(含對子公司之監督與管理)，包括瞭解營運之效果及效率目標達成之程度、報導係屬可靠、及時、透明及符合相關規範暨相關法令規章之遵循有關的內部控制制度等之設計及執行係屬有效，其能合理確保上述目標之達成。
- 六、本聲明書將成為本公司年報及公開說明書之主要內容，並對外公開。上述公開之內容如有虛偽、隱匿等不法情事，將涉及證券交易法第二十條、第三十二條、第一百七十一條及第一百七十四條等之法律責任。
- 七、本聲明書業經本公司民國113年3月8日董事會通過，出席董事7人中，有0人持反對意見，餘均同意本聲明書之內容，併此聲明。

威強電工業電腦股份有限公司



董事長：張明智



總經理：江重良



2. 委託會計師專案審查內部控制制度者，應揭露會計師審查報告：無。

(十) 最近年度及截至年報刊印日止公司及其內部人員被處罰、公司對內部人員違反內部控制制度規定之處罰、主要缺失與改善情形：無。

(十一) 最近年度及截至年報刊印日止，股東會及董事會之重要決議：

1. 112 年度股東會重要決議事項及執行情形：

日期	重要決議事項執行情形																																	
112/06/16 股東常會	<p>1.通過承認本公司 111 年度營業報告書及財務報告案。 執行情形：照案通過。</p> <p>2.通過承認本公司 111 年度盈餘分配案。 執行情形：股東現金股利每股無償配發新台幣 3.5 元，計新台幣 618,092,265 元。已訂定 112/07/25 除息基準日，並於 112/08/18 發放完畢。</p> <p>3.通過討論修訂本公司「公司章程」案。 執行情形：業經經濟部 112/06/30 准予變更登記，並依修訂後「公司章程」運作執行。</p> <p>4.通過討論修訂本公司「股東會議事規則」案。 執行情形：已依修訂後「股東會議事規則」運作執行。</p> <p>5.董事全面改選案。 執行情形：當選名單如下：</p> <table border="1" data-bbox="395 1088 1217 1615"> <thead> <tr> <th>職稱</th> <th>戶名/姓名</th> <th>當選權數</th> </tr> </thead> <tbody> <tr> <td>董事</td> <td>威聯通科技股份有限公司 代表人：張明智</td> <td>144,285,489 權</td> </tr> <tr> <td>董事</td> <td>江重良</td> <td>124,524,757 權</td> </tr> <tr> <td>董事</td> <td>劉文義</td> <td>113,015,230 權</td> </tr> <tr> <td>董事</td> <td>李盈瑩</td> <td>112,033,641 權</td> </tr> <tr> <td>獨立董事</td> <td>何殷權</td> <td>89,934,254 權</td> </tr> <tr> <td>獨立董事</td> <td>徐嘉連</td> <td>89,463,142 權</td> </tr> <tr> <td>獨立董事</td> <td>羅文保</td> <td>89,462,860 權</td> </tr> </tbody> </table> <p>6.通過討論新任董事競業禁止之解除案。 執行情形：解除下列新任董事兼任其他公司職務，資料如下：</p> <table border="1" data-bbox="395 1709 1444 1995"> <thead> <tr> <th>職稱</th> <th>姓名</th> <th>兼任其他公司職務</th> </tr> </thead> <tbody> <tr> <td>董事</td> <td>威聯通科技股份有限公司 代表人：張明智</td> <td>1. 威聯通科技股份有限公司董事及總經理。 2. 百視美股份有限公司董事長</td> </tr> <tr> <td>董事</td> <td>江重良</td> <td>百視美股份有限公司法人董事代表人。</td> </tr> </tbody> </table>	職稱	戶名/姓名	當選權數	董事	威聯通科技股份有限公司 代表人：張明智	144,285,489 權	董事	江重良	124,524,757 權	董事	劉文義	113,015,230 權	董事	李盈瑩	112,033,641 權	獨立董事	何殷權	89,934,254 權	獨立董事	徐嘉連	89,463,142 權	獨立董事	羅文保	89,462,860 權	職稱	姓名	兼任其他公司職務	董事	威聯通科技股份有限公司 代表人：張明智	1. 威聯通科技股份有限公司董事及總經理。 2. 百視美股份有限公司董事長	董事	江重良	百視美股份有限公司法人董事代表人。
職稱	戶名/姓名	當選權數																																
董事	威聯通科技股份有限公司 代表人：張明智	144,285,489 權																																
董事	江重良	124,524,757 權																																
董事	劉文義	113,015,230 權																																
董事	李盈瑩	112,033,641 權																																
獨立董事	何殷權	89,934,254 權																																
獨立董事	徐嘉連	89,463,142 權																																
獨立董事	羅文保	89,462,860 權																																
職稱	姓名	兼任其他公司職務																																
董事	威聯通科技股份有限公司 代表人：張明智	1. 威聯通科技股份有限公司董事及總經理。 2. 百視美股份有限公司董事長																																
董事	江重良	百視美股份有限公司法人董事代表人。																																

日期	重要決議事項執行情形		
	董事	劉文義	威聯通科技股份有限公司營運長。
	獨立董事	何殷權	1.宏準管理顧問股份有限公司董事長。 2.品茂投資有限公司董事長。 3.南美特科技股份有限公司法人董事代表人。 4.準懋創新投資股份有限公司董事。 5.準勝創新投資股份有限公司董事。
	獨立董事	羅文保	友上科技股份有限公司董事長兼總經理

2. 112 年度及截至年報刊印日止，董事會重要決議內容：

會議名稱/ 日期	重要決議內容	證券交易 法第 14 條 之 3 所列 事項	所有 獨立 董事 意見	公司對 獨立董 事意見 之處理
第十屆 第 13 次 112/03/10	1.本公司第四屆第六次薪資報酬委員會會議審議事項。	√	無反對或 保留意見	不適用
	2.本公司 111 年度員工酬勞及董事酬勞分派案。	√		
	3.本公司 111 年度營業報告書及財務報告案。	√		
	4.本公司 111 年度盈餘分配案。	√		
	5.本公司 111 年度「內部控制制度有效性考核」及「內部控制制度聲明書」案。	√		
	6.本公司 112 年度之營運計畫及預算案。	-		
	7.定期評估本公司簽證會計師之獨立性及適任性暨委任報酬案。	√		
	8.修訂本公司「公司章程」案。	√		
	9.修訂本公司「股東會議事規則」案。	√		
	10.董事全面改選案。	√		
	11.新任董事競業禁止之解除案。	√		
	12.本公司 112 年股東常會召開之日期、時間、地點、召開方式及主要議案內容。	√		
	13.受理百分之一以上股東提名董事(含獨立董事)候選人名單相關事宜。	√		
第十屆 第 14 次 112/05/05	1.112 年第一季合併財務報告案。	√	無反對或 保留意見	不適用
	2.提名本公司 112 年股東常會董事(含獨立董事)候選人名單案。	√		
	3.修訂本公司「股東會議事規則」案。	√		
	4.修訂本公司「董事會議事規範」案。	√		
	5.修訂本公司「公司治理實務守則」、「關係人、特定公司與集團企業交易作業程序」案。	√		
	6.修訂本公司「處理董事要求之標準作業程序」案。	√		
	7.修訂本公司內控制度「應付款項作業」案。	√		

會議名稱/ 日期	重要決議內容	證券交易 法第14條 之3所列 事項	所有 獨立 董事 意見	公司對 獨立董 事意見 之處理
	8. 本公司經理人職務調整暨解任案。	V		
	9. 大陸子公司芯發威達電子(上海)有限公司擬進行員工激勵計畫，並辦理現金增資供員工認購案。	V		
第十一屆 第1次 112/06/16	1. 選任董事長為張明智先生。	V	無反對或 保留意見	不適用
	2. 委任本公司第五屆「薪資報酬委員會」委員資格案。	V		
第十一屆 第2次 112/08/04	1. 本公司112年第二季合併財務報告。	V	無反對或 保留意見	不適用
	2. 修訂本公司「公司治理實務守則」案。	V		
	3. 本公司向兆豐國際商業銀行松南分行申請綜合融資授信額度案	V		
	4. 本公司向臺灣土地銀行汐止分行申請綜合融資授信額度案。	V		
	5. 大陸子公司芯發威達電子(上海)有限公司(下稱芯發威達公司)向中國建設銀行上海市閔行支行申請綜合融資授信額度案。	-		
第十一屆 第3次 112/11/03	1. 本公司112年第三季合併財務報告。	V	無反對或 保留意見	不適用
	2. 本公司113年度稽核計畫。	V		
	3. 修訂本公司內部控制「獎懲與考核作業」。	V		
	4. 修訂本公司「內部重大資訊處理作業程序」。	V		
	5. 本公司原「企業社會責任委員會」擬改組成立「永續發展委員會」，並訂定「永續發展委員會組織規程」。	V		
	6. 本公司第五屆第一次薪資報酬委員會會議審議事項。	V		
第十一屆 第4次 112/12/28	參與本公司轉投資公司威聯通科技股份有限公司分割減資案。	V	無反對或 保留意見	不適用
第十一屆 第5次 113/03/08	1. 本公司第五屆第二次薪資報酬委員會會議審議事項。	V	無反對或 保留意見	不適用
	2. 本公司112年度員工酬勞及董事酬勞分派案。	V		
	3. 本公司112年度營業報告書及財務報告案。	V		
	4. 本公司112年度盈餘分配案。	V		
	5. 本公司112年度「內部控制制度有效性考核」及「內部控制制度聲明書」案。	V		
	6. 本公司113年度之營運計畫及預算案。	V		
	7. 定期評估本公司簽證會計師之獨立性及適任性暨委任報酬案。	V		
	8. 本公司113年股東常會召開之日期、時間、地點、召開方式及主要議案內容。	V		

(十二)最近年度及截至年報刊印日止董事或監察人對董事會通過重要決議有不同意見且有紀錄或書面聲明者，其主要內容：無。

(十三)最近年度及截至年報刊印日止，公司董事長、總經理、會計主管、財務主管、內部稽核主管及研發主管等辭職解任情形之彙總：無。

五、簽證會計師公費資訊

金額單位：新臺幣仟元

會計師事務所名稱	會計師姓名	會計師查核期間	審計公費	非審計公費	合計	備註
安侯建業聯合會計師事務所	陳宗哲、賴麗真	112/01/01~112/12/31	4,030	20	4,050	非審計公費包含兼營營業人股利收入採直接扣抵法申報簽證。
	張芷	112/01/01~112/12/31	-	415	415	非審計公費包含 112 年度移轉訂價報告及主檔報告。

(一) 更換會計師事務所且更換年度所支付之審計公費較更換前一年度之審計公費減少者，應揭露更換前後審計公費金額及原因：不適用。

(二) 審計公費較前一年度減少達百分之十以上者，應揭露審計公費減少金額、比例及原因：不適用。

六、更換會計師資訊：無。

七、公司之董事長、總經理、負責財務或會計之經理人，最近一年內曾任職於簽證會計師所屬事務所或其相關企業：無此情形。

八、近年度及截至年報刊印日止，董事、經理人及持股比例超過百分之十之股東股權移轉及股權質押變動情形：

(一) 董事、經理人及大股東股權變動情形：

職稱	姓名	112 年度		113 年度 截至 4 月 20 日止	
		持有股數增 (減)數	質押股數增 (減)數	持有股數增 (減)數	質押股數增 (減)數
董事長	威聯通科技股份有限公司	-	-	-	-
董事長之法人代表人	張明智	-	-	-	-
董事兼總經理	江重良	-	-	-	-
董事	劉文義(註 1)	-	-	-	-
董事	李盈瑩	(135,000)	-	-	-
獨立董事	何殷權	-	-	-	-
獨立董事	徐嘉連	-	-	-	-
獨立董事	羅文保	-	-	-	-
副總經理	張素碧	-	-	-	-
副總經理	李國雄(註 1)	-	-	-	-
副總經理	詹凱程	31,000	-	(9,000)	-
副總經理	杜俊穎	(95,000)	-	-	-

職稱	姓名	112 年度		113 年度 截至 4 月 20 日止	
		持有股數增 (減) 數	質押股數增 (減) 數	持有股數增 (減) 數	質押股數增 (減) 數
副總經理	郭貞善	-	-	-	-
副總經理	李曜琮	-	-	-	-
財務會計主管	魏諦斯	-	-	-	-
大股東	郭博達	168,927	-	-	-

註 1. 董事劉文義於 112/06/16 董事全面改選新任，故其股數增減數自 112/06/16 開始統計。副
總李國雄於 112/05/05 職務輪調解任，故其股數增減數統計至 112/05/05 止。

(二) 股權移轉或股權質押之相對人皆為非關係人。

九、持股比例佔前十名之股東，其相互間之關係資訊

113年04月20日

姓名	本人持有股份		配偶、未成年子女持有股份		利用他人名義合計持有股份		前十大股東相互間具有關係人或為配偶、二親等以內之親屬關係者，其名稱或姓名及關係。		備註
	股數	持股比例	股數	持股比例	股數	持股比例	名稱(或姓名)	關係	
威聯通科技(股)公司 代表人：張明智	23,963,007	13.57 %	-	-	-	-	無	無	
郭博達	21,932,396	12.42 %	3,707,164	2.10 %			郭琄芯、郭運龍、 郭運強	二親等以內之親屬	
匯豐(台灣)商業銀行(股)公司 受託保管比特銀行投資專戶	10,290,000	5.83 %	-	-	-	-	無	無	
錢進來投資(股)公司 代表人：郭純琦	7,061,465	4.00 %	-	-	-	-	福旺來投資(股)公司	法人代表人同一人	
花旗託管大華繼顯(香港)一 客戶帳戶專戶	5,061,200	2.87 %	-	-	-	-	無	無	
福旺來投資(股)公司 代表人：郭純琦	5,053,421	2.86 %	-	-	-	-	錢進來投資(股)公司	法人代表人同一人	
郭琄芯	2,518,000	1.43 %	-	-	-	-	郭博達	二親等以內之親屬	
李盈瑩	2,031,759	1.15 %	-	-	-	-	無	無	
郭運龍	1,874,164	1.06 %	-	-	-	-	郭博達	二親等以內之親屬	
郭運強	1,833,000	1.04 %	-	-	-	-	郭博達	二親等以內之親屬	

十、公司、公司之董事、監察人、經理人及公司直接或間接控制之事業對同一轉投資事業之綜合持股比例

單位：股；%；113年03月31日

轉投資事業 (註)	本公司投資		董事、監察人、經理人及直接或間接控制事業之投資		綜合投資	
	股數	持股比例%	股數	持股比例%	股數	持股比例%
百視美股份有限公司	8,000,000	100.00	-	-	8,000,000	100.00
威聯通科技股份有限公司	33,930,000	24.49	18,357,630	13.20	52,287,630	37.69
威力工業網絡股份有限公司	2,797,371	16.36	1,483,074	8.67	4,280,445	25.03
ICP Electronics Limited	5,000,000	100.00	-	-	5,000,000	100.00
INTERNET APPLICATION TECHNOLOGY LTD.	11,852,500	100.00	-	-	11,852,500	100.00
Fortunetec International Corp.	-	-	500,000	100.00	500,000	100.00
Acquire System Inc.	-	-	198,840	49.71	198,840	49.71
Rich Excel Corporation	-	-	11,627,500	100.00	11,627,500	100.00
Equilico Inc.	-	-	6,483,892	100.00	6,483,892	100.00
Potency Inc.	-	-	5,840,050	100.00	5,840,050	100.00
Suntend LLC	-	-	-	100.00	-	100.00
IEI Technology USA Corporation	-	-	14,000,000	100.00	14,000,000	100.00
Anewtech Systems Pte. Ltd.	-	-	400,000	31.68	400,000	31.68
芯發威達電子(上海)有限公司	-	-	-	90.70	-	90.70
優達芯發電子(上海)有限公司	-	-	-	90.70	-	90.70
芯達供應鏈管理(上海)有限公司	-	-	-	90.70	-	90.70
上海威強電工業電腦有限公司	-	-	-	90.70	-	90.70
威博通科技(上海)有限公司	-	-	-	90.70	-	90.70
芯達國際有限公司	-	-	-	90.70	-	90.70
興威電腦(昆山)有限公司	-	-	-	49.71	-	49.71

註：係本公司採權益法之長期投資。

肆、募資情形

一、資本及股份

(一) 股本來源：

年 月	發行 價格 (元)	核定股本		實收股本		備 註		
		股 數 (股)	金 額 (元)	股 數 (股)	金 額 (元)	股本來源 (元)	以現 金以 外之 財產 抵充 股款 者	增資核准日期及 文號
86.04	10	6,000,000	60,000,000	6,000,000	60,000,000	設立股本	無	86.05.12 第 86292850 號
86.10	10	12,000,000	120,000,000	12,000,000	120,000,000	現金增資	無	87.01.05 經(86)商 字第 127147 號
87.06	10	19,800,000	198,000,000	19,800,000	198,000,000	現金增資	無	87.07.10 經(87)商字第 1117594 號
87.12	10	38,000,000	380,000,000	38,000,000	380,000,000	現金增資	無	87.12.21 經(87)商字第 141663 號； (87)台財證(一)第 94753 號
88.12	10	46,000,000	460,000,000	46,000,000	460,000,000	現金增資	無	88.12.09 經(88)商字第 144533 號； (88)台財證(一)第 95760 號
89.05	10	100,000,000	1,000,000,000	67,247,800	672,478,000	盈餘轉增資及資本 公積轉增資： 207,000,000 元 員工紅利轉增資： 5,478,000 元	無	89.05.29 經(89)商 字第 089115882 號；(89)台財證 (一)第 33916 號
90.09	10	135,000,000	1,350,000,000	85,333,013	853,330,130	盈餘轉增資及資本 公積轉增資： 168,119,500 元 員工紅利轉增資： 12,732,630 元	無	90.09.06 經(90)商字第 09001354220 號； (90)台財證(一)第 144668 號
91.06	10	160,000,000	1,600,000,000	109,043,767	1,090,437,670	盈餘轉增資： 213,332,540 元 員工紅利轉增資： 23,775,000 元	無	91.06.11 經授商 字第 09101207040 號；(91)台財證 (一)第 123586 號
92.11	10	180,000,000	1,800,000,000	138,834,767	1,388,347,670	盈餘轉增資及資本 公積轉增資： 272,610,000 元 員工紅利轉增資： 25,300,000 元	無	92.11.27 經授商 字第 09201322460 號；台財證一字第 0920138979 號

年 月	發行 價格 (元)	核定股本		實收股本		備 註		
		股 數 (股)	金 額 (元)	股 數 (股)	金 額 (元)	股本來源 (元)	以現 金以 外之 財產 抵充 股款 者	增資核准日期及 文號
93.12	10	190,000,000	1,900,000,000	148,493,667	1,484,936,670	盈餘轉增資： 69,417,000 元 員工紅利轉增資： 27,172,000 元	無	93.12.08 經授商字第 09301228700 號
94.11	10	200,000,000	2,000,000,000	158,718,367	1,587,183,670	盈餘轉增資： 74,247,000 元 員工紅利轉增資： 28,000,000 元	無	94.11.18 經授商字第 09401230200 號
95.11	10	206,000,000	2,060,000,000	167,199,967	1,671,999,670	盈餘轉增資： 47,616,000 元 員工紅利轉增資： 37,200,000 元	無	95.11.23 經授商字第 09501260320 號
96.11	10	270,000,000	2,700,000,000	179,341,967	1,793,419,670	盈餘轉增資： 83,600,000 元 員工紅利轉增資： 37,820,000 元	無	96.11.15 經授商字第 09601280900 號
97.10	10	270,000,000	2,700,000,000	177,651,967	1,776,519,670	註銷庫藏股 16,900,000 元	無	97.10.01 經授商字第 09701251290 號
97.11	10	270,000,000	2,700,000,000	190,332,167	1,903,321,670	盈餘轉增資： 89,671,000 元 員工紅利轉增資： 37,131,000 元	無	97.11.19 經授商字第 09701295070 號
98.03	10	270,000,000	2,700,000,000	190,272,167	1,902,721,670	註銷庫藏股 600,000 元	無	98.03.25 經授商字第 09801055900 號
98.08	10	270,000,000	2,700,000,000	201,968,082	2,019,680,820	盈餘轉增資： 95,136,080 元 員工紅利轉增資： 21,823,070 元	無	98.08.24 經授商字第 09801189860 號
98.11	10	270,000,000	2,700,000,000	203,194,593	2,031,945,930	可轉換公司債換發 新股 12,265,110 元	無	98.11.12 經授商字第 09801262270 號
99.04	10	270,000,000	2,700,000,000	205,857,985	2,058,579,850	可轉換公司債換發 新股 26,633,920 元	無	99.04.20 經授商字第 09901076720 號
99.05	10	270,000,000	2,700,000,000	211,472,843	2,114,728,430	可轉換公司債換發 新股 56,148,580 元	無	99.05.18 經授商字第 09901101880 號
99.08	10	270,000,000	2,700,000,000	211,566,693	2,115,666,930	可轉換公司債換發 新股 938,500 元	無	99.08.18 經授商字第 09901187160 號

年 月	發行 價格 (元)	核定股本		實收股本		備 註		
		股 數 (股)	金 額 (元)	股 數 (股)	金 額 (元)	股本來源 (元)	以現 金以 外之 財產 抵充 股款 者	增資核准日期及 文號
99.10	10	270,000,000	2,700,000,000	225,817,054	2,258,170,540	可轉換公司債換發 新股 142,503,610 元	無	99.11.19 經授商字第 09901254820 號
100.01	10	270,000,000	2,700,000,000	226,908,857	2,269,088,570	可轉換公司債換發 新股 10,918,030 元	無	100.01.19 經授商字第 10001009880 號
101.11	10	335,000,000	3,350,000,000	294,981,514	2,949,815,140	盈餘轉增資 680,726,570 元	無	101.11.12 經授商字第 10101232980 號
102.11	10	350,000,000	3,500,000,000	309,730,590	3,097,305,900	盈餘轉增資 147,490,760 元	無	102.11.21 經授商字第 10201235910 號
103.11	10	350,000,000	3,500,000,000	328,314,425	3,283,144,250	盈餘轉增資 185,838,350 元	無	103.11.04 經授商字第 10301224820 號
107.08	10	350,000,000	3,500,000,000	295,482,983	2,954,829,830	現金減資 328,314,420 元	無	107.08.09 經授商字第 10701094720 號
108.07	10	350,000,000	3,500,000,000	177,289,790	1,772,897,900	現金減資 1,181,931,930 元	無	108.07.26 經授商字第 10801099470 號
109.08	10	350,000,000	3,500,000,000	176,597,790	1,765,977,900	註銷庫藏股 6,920,000 元	無	109.08.24 經授商字第 10901155970 號

單位：股

股 份 種 類	核 定 股 本			備 註
	流通在外股份(註)	未 發 行 股 份	合 計	
記名式 普通股	176,597,790	173,402,210	350,000,000	均屬上市股票

總括申報制度相關資訊：不適用。

(二) 股東結構：

113 年 04 月 20 日

股東結構 數量	政 府 機 構	金 融 機 構	其 他 法 人	外 國 機 構 及 外 國 人	個 人	合 計
人 數	0	5	58	105	19,602	19,770
持 有 股 數	0	1,574,300	38,464,232	27,847,087	108,712,171	176,597,790
持 股 比 例	0.00 %	0.89 %	21.78 %	15.77 %	61.56 %	100.00 %

(三) 股權分散情形：

每股面額十元 113年04月20日

持 股 分 級	股 東 人 數	持 有 股 數	持 股 比 例
1 至 999	7,179	1,949,686	1.10 %
1,000 至 5,000	10,084	20,102,407	11.38 %
5,001 至 10,000	1,306	9,999,967	5.66 %
10,001 至 15,000	383	4,816,162	2.73 %
15,001 至 20,000	241	4,412,004	2.50 %
20,001 至 30,000	185	4,700,325	2.66 %
30,001 至 40,000	102	3,654,106	2.07 %
40,001 至 50,000	56	2,627,346	1.49 %
50,001 至 100,000	122	8,331,526	4.72 %
100,001 至 200,000	54	7,539,654	4.27 %
200,001 至 400,000	25	6,602,597	3.74 %
400,001 至 600,000	9	4,427,894	2.51 %
600,001 至 800,000	6	4,289,838	2.43 %
800,001 至 1,000,000	1	925,000	0.52 %
1,000,001 以上	17	92,219,278	52.22 %
合 計	19,770	176,597,790	100.00 %

(四) 主要股東名單：持股達總額百分之五以上或股權比例占前十名之股東

113年04月20日

股 份	持 有 股 數	持 股 比 例
主 要 股 東 名 稱		
威聯通科技(股)公司 代表人：張明智	23,963,007	13.57 %
郭博達	21,932,396	12.42 %
匯豐(台灣)商業銀行(股)公司受託保管比特銀行 投資專戶	10,290,000	5.83 %
錢進來投資(股)公司 代表人：郭純琦	7,061,465	4.00 %
花旗託管大華繼顯(香港)－客戶帳戶專戶	5,061,200	2.87 %
福旺來投資(股)公司 代表人：郭純琦	5,053,421	2.86 %
郭瓊芯	2,518,000	1.43 %
李盈瑩	2,031,759	1.15 %
郭運龍	1,874,164	1.06 %
郭運強	1,833,000	1.04 %

(五) 最近二年度每股市價、淨值、盈餘、股利及相關資料：

項	年 度		111 年	112 年	當年度截至 113 年 3 月 31 日
	目				
每 股 市 價	最 高		82.40 元	103.50 元	86.20 元
	最 低		42.60 元	68.00 元	76.50 元
	平 均		65.15 元	85.49 元	81.63 元
每 股 淨 值	分 配 前		52.28 元	57.14 元	(註 4)
	分 配 後		48.78 元	(註 5)	
每 股 盈 餘	加權平均股數		176,598 仟股	176,598 仟股	
	每 股 盈 餘		8.45 元	7.83 元	
每 股 股 利	現 金 股 利	盈餘配發現金	3.50 元/股	3.50 元/股(註 5)	
		資本公積配發現金	-	-	
	無 償 配 股	盈餘配股	-	-	
		資本公積配股	-	-	
	累積未付股利		-	-	
投 資 報 酬 分 析	本益比 (註 1)		7.71	10.92	
	本利比 (註 2)		18.61	24.42	
	現金股利殖利率 (註 3)		5.37 %	4.09 %	

註 1：本益比＝當年度每股平均市價／每股盈餘。

註 2：本利比＝當年度每股平均市價／每股現金股利。

註 3：現金股利殖利率＝每股現金股利／當年度每股平均市價。

註 4：截至年報刊印日止，113 年第一季財務報告尚未經會計師核閱。

註 5：112 年度盈餘分配案尚待股東常會決議通過。

(六) 公司股利政策及執行狀況

1. 本公司股利政策：

本公司正處營業成長期，為因應整體產業環境及業務規模拓展之需求，未來股利發放係考量公司中長期財務資本預算規劃，以平衡股利政策，追求穩健、永續經營的發展為目標。股東紅利由董事會衡量以往發放情況、同業水準及未來營運能力等因素，擬具方案。股東紅利以不高於累積可分配盈餘之 90%，其中現金股利部分以不低於股東紅利之 5%。

2. 本次股東會擬議股利分配之情形：

本公司 112 年度盈餘分配案，業經董事會決議如下：擬提撥新台幣 618,092,265 元，發放股東現金股利，每股配發現金 3.5 元，計算至元為止，元以下捨去；其畸零款合計數計入本公司之其他收入，俟本次股東常會通過後，授權董事長另訂除息基準日、發放日及辦理現金股利分派相關事宜，惟嗣後因買回本公司股份或將庫藏股轉讓、轉換或註銷，致影響流通在外股份數量，股東配息率因此發生變動者，擬提請股東會授權董

事長全權辦理相關事宜。

(七) 本次股東會擬議之無償配股對公司營業績效、每股盈餘及股東投資報酬率之影響：不適用。

(八) 員工及董事酬勞：

1. 公司章程所載員工及董事酬勞之成數或範圍：

依本公司章程規定，年度如有獲利，應提撥 5%~20% 為員工酬勞，由董事會決議以股票或現金分派發放，其發放對象包含符合一定條件之從屬公司員工，該一定條件由董事會訂定之；本公司得以上開獲利數額，由董事會決議提撥以不高於 3% 為董事酬勞。員工酬勞及董事酬勞分派案應提股東會報告。但公司尚有累積虧損時，應預先保留彌補數額，再依前項比例提撥員工酬勞及董事酬勞。

2. 本期估列員工及董事酬勞金額之估列基礎、以股票分派之員工酬勞之股數計算基礎及實際分派金額若與估列數有差異時之會計處理：

112 年度員工及董事酬勞金額之估列基礎係按稅前淨利扣除分派員工、董事酬勞前之利益，並參酌以前年度發放比例及章程所訂之成數為基礎估列之。若次年度實際分派金額與估列數有差異時，則依會計估計變動處理，並將該差異認列為次年度損益。

3. 董事會通過分派酬勞情形：

(1) 本公司董事會於 113 年 3 月 8 日決議分派員工現金酬勞新台幣 86,381,140 元；董事酬勞新台幣 3,300,000 元，均以現金方式發放。其與認列費用年度財務報告估列金額並無差異。

(2) 擬議以股票分派之員工酬勞金額及占本期個體或個別財務報告稅後純益及員工酬勞總額合計數之比例：不適用。

4. 111 年度員工、董事酬勞之實際分派情形(包括分派股數、金額及股價)、其與認列員工、董事酬勞有差異者並應敘明差異數、原因及處理情形：

該年度員工現金酬勞實際分派新台幣 91,975,745 元；董事酬勞實際分派新台幣 3,300,000 元。其與認列費用年度估列金額並無差異。

(九) 公司買回本公司股份情形：無。

二、公司債辦理情形：無。

三、特別股辦理情形：無。

四、海外存託憑證辦理情形：無。

五、員工認股權憑證辦理情形：無。

六、限制員工權利新股辦理情形：無。

七、併購或受讓他公司股份發行新股辦理情形：無。

八、資金運用計畫執行情形：無。

伍、營運概況

一、業務內容

(一) 業務範圍：

1. 公司目前所營業務之主要內容：

- (1)CC01010 發電、輸電、配電機械製造業
- (2)CC01080 電子零組件製造業
- (3)CC01101 電信管制射頻器材製造業
- (4)CC01110 電腦及其週邊設備製造業
- (5)CC01120 資料儲存媒體製造及複製業
- (6)I301010 資訊軟體服務業
- (7)F401010 國際貿易業
- (8)F401021 電信管制射頻器材輸入業
- (9)CF01011 醫療器材製造業
- (10)F108031 醫療器材批發業
- (11)F208031 醫療器材零售業
- (12)F118010 資訊軟體批發業
- (13)F218010 資訊軟體零售業
- (14)I301020 資料處理服務業
- (15)I301030 電子資訊供應服務業
- (16)F601010 智慧財產權業

ZZ99999 除許可業務外，得經營法令非禁止或限制之業務。

2. 營業比重：

單位：新台幣仟元

大類	112 年度	
	營業收入淨額	營業比重
產業電腦產品	4,734,615	62.48 %
產業電腦週邊產品及組件	2,428,583	32.05 %
其他	414,595	5.47 %
總計	7,577,793	100 %

3. 公司目前之主要產品項目：

(1) 網通暨邊緣運算產品及服務

- a. 網通應用基礎平台產品：iEi 專注在具有較高技術門檻與創新應用的 5G/SD-WAN 以及次世代防火牆平台產品，並且因應製造業遷徙所需的產線資安設備需求，推出強固型的資安平台新產品線。
- b. 邊緣運算與嵌入式系統解決方案：持續透過與軟體業者和系統整合商的緊密配合，聚焦在雲端 AIoT 連結、智慧製造、車載運算、綠能應用及智能監控等五大垂直應用。
- c. 高速 DDR5/PCIe Gen5 測試設備。
- d. 高階 AI 生物科技基因定序伺服。

- e. iEi IRM 遠端管理系統。
- f. iEi IVEC 虛擬化附載整合平台。
- g. iEi EPD 電子紙與管理平台。

(2) 醫療產品及服務

- a. 醫療平板電腦：POCm 護理台車電腦系列、POCi 手術室工作站系列、IASO 醫療資訊擷取終端系列。
- b. 醫療嵌入式系嵌入式系統：HTB 多功能智能 AI 電腦系列。
- c. 醫療螢幕：HTB 多功能智能 AI 電腦系列、醫療資訊串接設備。
- d. 醫療電源：AXON 多功能醫療電源系統、UPS 設備。

4. 計畫開發之新產品包括下列各種：

- (1) 多處理器媒體傳輸伺服器。
- (2) 固態與混合式網路儲存平台。
- (3) 工業 4.0、工廠自動化、設備聯網之相關設備與解決方案。
- (4) 通過 IP69K 與防爆認證的不銹鋼銀盾系列平板電腦,顯示器與控制器等產品, 深耕經營 Oil & Gas 及 Food & Beverage 兩個垂直市場。
- (5) 能源、水、環境監控之相關設備資訊管理與解決方案。
- (6) AiEi AI 工業環境安全系統。
- (7) 數位醫療影像工作站：27.5" & 31.5" 觸控醫療平板電腦。
- (8) AI 小型邊緣運算系統：採用人工智能技術維護病人安全。
- (9) 內視鏡影響擷取系統: 高畫質 4K 輸入/8K 輸出之醫療手術影像錄影設備。

(二) 產業概況：

1. 產業之現況與發展

2023 年邊緣運算產業發展迅速，全球市場於 2023 年的價值達到 165.45 億美元，預計從 2023 年至 2030 年的複合年增長率 (CAGR) 將達到 37.9%。這樣的增長部分得益於工業 4.0 的推展，促進了更靈活的操作和利用邊緣運算技術的自動化智慧製造流程。隨著物聯網 (IoT) 和工業物聯網 (IIoT) 設備的增加，這些設備產生了大量數據，也推動了對邊緣運算硬體設備的需求，用以減輕對雲和數據中心的負擔。相關硬體部分，包括邊緣節點/閘道器 (服務器)、感測器/路由器等，在 2023 年佔了相當大的市場營收比重。北美地區在 2023 年是邊緣運算產業市場比重最大的區域，由於 IIoT 與邊緣運算的結合，促成了邊緣運算領域的進步。藉由專注於優化和簡化安全邊緣部署，可以達成即時的數據分析以及利用運營的數據透過 AI 優化製造與工業的程序。

智慧城市和 IT 與電信業一直是邊緣運算的主要應用，利用如物聯網和 5G 系統等技術。智慧城市利用邊緣運算技術提升現地分析的能力，而 IT 和電信業在過去數年已將業務運作轉移到雲端，但還是需要大量的即時數據處理，因為數據生成量的增加，創造了對邊緣運算解決方案的需求，以便在數據生成的地點附近進行處理，從而降低延遲。

全球邊緣運算支出預計將持續成長到 2026 年以後，邊緣運算已被廣泛認定為數位轉型的一個重要角色，將應用程式和數據處理推展到最接近現場的位置。主要投資分布在各種行業中，其中最大宗的應用在於導入自動化的先進製造業、零售和專業系統服務業。從區域來看，隨著新技術的採用和基

基礎設施發展的增加，儘管北美地區仍然是邊緣運算應用的主要市場，但預計亞太地區和拉丁美洲也將看到顯著的成長。

2023 年資安和無線通訊產業發展也非常快速。在資安領域，預期從 2023 年到 2030 年將展現出 13.8% 的年複合增長率。其主要是受到物聯網和相關技術的興起、行動裝置在數位支付中的廣泛應用、以及在公眾網絡上存取企業服務器的需求增加等因素推動。許多企業為了因應組織結構的變動，持續投資在各自合適的資安解決方案。而基礎設施的保護在各種資安需求中佔了最大的比重，包含保護實體和虛擬資產，如內部網路、通訊系統和內部運營資產的安全。此外，隨著雲端技術的日益普及，對雲安全解決方案的需求預計將展現出超過 15% 的增長率。

在無線通訊方面，5G 技術已被視為將對社會各個層面產生深遠影響的革命性技術。5G 的性能要求，包括覆蓋範圍、互操作性、降低的延遲、更高的頻寬、整合性和可靠性，但也都可能與安全和隱私法律相衝突；如美國加州消費者隱私法案(CCPA)、歐盟通用數據保護(GDPR)和美國健康保險流通和責任法案(HIPAA)。此外，5G 將強化行動服務的效率，支援高解析度視訊、虛擬實境、增強實境等，並對智慧城市、自動駕駛汽車、智能電網、工業自動化和自動交通控制等提供高可靠性和低延遲的通信能力。預計到 2025 年，將有超過 200 億個物聯網連接產生，每月產生約 45EB 的數據。這將持續挑戰 5G 無線通信運營商，以提供低於 1 毫秒延遲和高達 10Gbps 的數據傳輸速率的高速行動網路。

整體而言，邊緣運算與網通產業都在積極應對新挑戰，從提升現有技術的性能到遵循新的法規要求，同時還要在提高便利性和服務品質下，兼顧保護用戶的安全和隱私，而這將帶動一波新的設備與應用整合需求，帶來新的商機。

在醫療產業領域，醫療 IT 產業正隨著科技的進步而不斷創新，其主要發展趨勢有：(1)雲端技術：為了保障醫療資料的安全和可用性，許多醫療機構選擇將資料備份和存取在雲端平台，減少硬體設備的成本和風險。(2)遠距醫療：利用資通技術，讓醫療人員和病人可以跨越地理距離，進行醫療互動和服務，以克服醫療資源分配不均的問題、減少病人的交通負擔和感染風險、提供更多元和個人化的醫療服務等。(3)人工智慧和機器學習：這些先進的技術正在被廣泛應用於醫療領域，例如人工智慧輔助診斷、機器學習優化治療方案、智慧醫療裝置等，提升醫療的品質和效率。(4)電子病歷：為了簡化醫療流程和增加資訊交流，醫療機構正在使用電子病歷系統，將病歷從紙本轉換為數位化，方便醫療人員查詢和更新。

2. 產業上、中、下游之關聯性

在資安和無線通訊產業中，上下游關聯性涵蓋了從技術開發到用戶應用的一整個範圍。

資安產業上游主要包括研發創新的技術公司、軟硬體供應商，以及提供基礎架構的企業。這些公司研發的技術涵蓋了加密技術、身份認證、網路監控等，它們提供的產品和服務是資安解決方案的基石。中游包含專門從事資安整合和提供安全服務的公司。它們將上游開發的技術整合成用戶可以直接應用的產品和服務，如防火牆、入侵檢測系統、安全操作中心 (SOC) 服務

等。下游則是最終用戶，包括企業客戶和個人消費者。企業客戶可能需要複雜的客製化解決方案來保護他們的數據中心和業務營運，而個人消費者則可能更多使用防病毒軟體和個人資料保護服務。

無線通訊產業上游主要是通訊設備供應商、半導體公司、以及提供基礎元件和原材料的企業。這些公司生產的設備和材料對構建無線通訊網路基礎建設非常重要。中游涉及網絡運營商和服務提供商。這些公司利用上游的設備建設網絡基礎設施，並向下游的用戶提供通訊服務。下游則是使用這些無線通訊的消費者和企業用戶。隨著物聯網的興起，這些用戶不僅涵蓋了手機和電腦，也擴展到了智能家居，智慧城市、工業自動化等眾多領域。

上游的技術革新和產品供應是構築中游服務和下游應用的基礎，而下游用戶的需求和反饋又將推動上游進一步的研發和創新。這樣的上下游關聯性形成了一個循環，促進了整個產業的持續發展和進步。

醫療 IT 產業涵蓋了醫療產業與資通訊產業的結合，其產業鏈可分為上游：提供醫療 IT 產品的製造者，如開發醫療軟體、製造醫療設備的公司。他們利用創新的技術，研發出符合醫療需求和標準的產品，提供給中游的分銷商和批發商。中游：負責銷售醫療 IT 產品的經銷者，如代理商、通路商等。他們將上游製造的醫療 IT 產品，透過不同的通路，銷售給下游的醫療機構，並提供相關的服務和支援。下游：使用醫療 IT 產品的消費者，如醫院、診所和個人醫生等。他們利用醫療 IT 產品，進行醫療服務和管理，提高醫療品質和效率，改善病患的健康和滿意度。這三者間關係非常緊密，上游的技術創新會帶動中游的銷售動能，再影響下游的醫療需求和滿意度。因此，這三者間的協作和配合對醫療 IT 產業的成長至關重要。

3. 產品發展趨勢及競爭情形

在研調機構的技術發展趨勢報告多有提及到全球工業物聯網產業仍呈加速成長，物聯網結合大數據與機器學習，運用於自動化生產、場域監控、智慧分析與管理等各式多元智能應用存在有強健的市場剛需，iEi 也持續投入與開發搭載最新晶片平台的邊緣運算與嵌入式系統，以製造工廠數據化與智能化的場景需求打造方案並深耕經營，發揮既有的 IIoT 硬體優勢，積極拓展高獲利、高成長之市場領域。

此外，全球醫療市場持續擴大，保健支出不斷增加；醫療電子設備廠的委託生產的市場規模預計將在 2023-2028 年間以年複合成長率(CAGR)9.5% 的速度增長，主要受到以下因素的推動：

- 全球人口老化，導致醫療需求增加，尤其是對於可穿戴式、遠端監測、智慧醫療等創新設備的需求。
- 醫療電子設備的技術進步，使得設備更加精準、便利、安全，並能提供更多的功能和數據分析。
- 醫療電子設備的法規要求越來越嚴格，使得設備的開發和製造更加複雜和昂貴，促使許多客戶尋求外包的解決方案。

IEI 專注深耕醫療事業，為國內少見專精醫療電子製造、設計代工的領導廠商，舉凡人員訓練、專業培養、研發設計、醫療安規測試驗證到物料生命週期控管，皆符合國際 ISO 法規並具備 ISO13485 認證之生產工廠，專門為醫療機構或其他客戶提供醫療電子設備的設計、開發、製造、測試、認證

等一站式服務。

(三) 技術及研發概況：

1. 最近年度及截至年報刊印日止投入之研發費用
112 年度投入之研發費用為新台幣 548,010 仟元，佔全年營業收入之 7%。
2. 開發成功之技術或產品
 - (1)開發完成 AMD ROME EPYC DNA 定序計算引擎，並協助客戶取得世界各國的產品認證。
 - (2)開發完成 INTEL EAGLE Stream PCIE 5.0 DRAM 與 NVME SSD 測試平台設備，且下一世代的 Birch Stream 測試平台已著手開發中。
 - (3)持續研發 IEI Remote Management Software、PoE Device Management Software on Windows & Linux、BIOS/EC Remote Update Utility Software。
 - (4)持續研發 E-Ink Display 各尺寸裝置設備。
 - (5)研發醫療影像處理與輔助診斷平台研製，應用於多種分析之智能醫療器材運算設備。
 - (6)研發開放式模組化高解析度超音波系統。
 - (7)研發小型化高效能之醫療眼科量測分析主機。
 - (8)研發攜帶型 AI 醫療影像處理與顯示裝置。
 - (9)研發高效能可移動式醫療設備通訊閘道器。
 - (10)量產醫規高效能模組化邊緣運算主機與電源管理系統。
 - (11)量產模組化生理信號監測系統。

(四) 長、短期業務發展計劃

1. 網通暨邊緣運算產品及服務

長期業務發展計畫：

- (1)與主流晶片大廠合作，針對不同網通市場的應用，整合目前對於資安，無線通訊以及自身大型軟體開發的能力，定義新的產品組合，佔領更多網通商機。
- (2)積極拓展新興業務，善用威強電研發資源、策略夥伴能量，建構產業生態系，提供客戶不同解決方案，拓展國內外市場。
- (3)基於垂直市場、重點專業領域的延伸，拓展新銷售通路，並積極調整銷售目標，建構威強電品牌的利基點，傳達出品牌的專業與可靠。

短期業務發展計畫：

- (1)利用公司現有網通與 AI 客戶案例，複製並導入新的客戶。
- (2)善用社群媒體及相關展覽、行銷平台等，進行精準行銷與 BD。
- (3)藉由過去多年在 IPC 產品累積的研發經驗以及手上大型網通 ODM 客戶的產品設計經驗，以速度、設計、和品質積極爭取專案商機，擴展新的客戶與專案。
- (4)結合子公司及策略夥伴，拓展海外市場。
- (5)在北美與歐洲設立新的據點，在現地經營垂直市場 (例如：智慧製造、資安／網安、電動車、新能源、5G 等)，專研各區域市場必要條件，與當地整合商深度合作。

2. 醫療產品及服務

長期業務發展計畫：

- (1) 搶佔醫療設備代工市場的商機，擴大產品種類和規模。
- (2) 建立與國內外醫療軟體、設備廠、及醫療通路系統解決方案營運商的策略聯盟，提升公司的醫療電腦品牌知名度和競爭力。
- (3) 運用公司的人工智慧技術和醫療影像、電腦輔助診斷系統以及醫療器材設備等領域的專業優勢，與醫療行業相關的合作夥伴建立長期的合作關係。

短期業務發展計畫：

- (1) 持續深入了解台灣醫療院所的業務需求和痛點，以提供更貼心和有效的服務。
- (2) 積極開發歐洲和美國市場，尋找新的客戶通路和合作夥伴。
- (3) 主動爭取代工醫療設備專案機會，以增加產品線和市場佔有率。

二、市場及產銷概況

(一)市場分析

1. 主要產品之銷售地區：

單位：新台幣仟元

地區	112 年度	
	金額	百分比
亞洲(含台灣)	4,125,652	54.44 %
美洲	2,688,978	35.49 %
歐洲	734,192	9.69 %
其他	28,971	0.38 %
總計	7,577,793	100 %

2. 主要產品之市場佔有率：

威強電為全球工業電腦之供應商，工業電腦具備多樣少量之產業特性，故其全球銷售市場目前尚無確切統計數據可明示威強電於工業電腦市場佔有率。

3. 市場未來之供需狀況與成長性：

邊緣運算帶動 5G、邊緣伺服器需求，未來多元新興應用，例如綠色經濟、電動車、虛實整合系統(Cyber-Physical System, CPS)、乾淨網路等，將帶動市場中長期的成長。

雖然大環境經濟不確定性高，全球經濟前景有疑慮，但隨著數位轉型勢在必行的剛性需求，並有訂單能見度，對營運表現持續樂觀以待。

醫療電腦市場是指提供醫療相關的電腦設備、軟體、平台和服務的市場，包括醫療影像、醫療資訊系統、遠距醫療、人工智慧、物聯網等領域。而醫療電腦市場的供需狀況與成長性受到下列因素的影響：

需求方面：

- 全球人口老化，導致醫療需求增加，尤其是對於慢性病、癌症、心血管疾病等的治療和預防。
- 醫療資源不足，導致醫療服務的不均衡和不便利，需要透過醫療電腦提供更有效和便捷的醫療服務和資源。
- COVID-19 疫情的影響，促進了遠距醫療、疫苗開發、醫療防護等領域的需求和創新，也加速了醫療數位化的轉型和普及。
- 個人化精準醫療的需求，促進了基因測序、生物標記、細胞治療等領域的發展，需要更多的醫療電腦來支持數據分析和應用。

供給方面：

- 醫療技術的進步，使得醫療電腦的功能和性能不斷提升，能夠提供更多元、精準、有效和便利的醫療設備、藥物、疫苗、診斷和治療方法。
- 資訊科技的發展，使得醫療電腦能夠利用人工智慧、物聯網、雲端、大數據等技術，提升醫療電腦的智慧化、連網化、雲端化和數據化。
- 法規政策的改善，使得醫療電腦能夠獲得更多的法規支持和獎勵措施，降低醫療電腦的法規障礙和風險。
- 投資合作的增加，使得醫療電腦能夠獲得更多的資金支持和合作夥伴，提升醫療電腦的研發能力和市場擴張能力。

綜上所述，醫療電腦市場未來的供需狀況與成長性都是十分樂觀的，根據 MarketsandMarkets 的預測，2023-2028 年間，全球醫療電腦市場將以年複合成長率（CAGR）8.7% 的速度增長，從 2023 年的 1,200 億美元增加到 2028 年的 1,800 億美元。其中，亞太地區將是最大和最快的成長市場，主要受到中國、印度、日本等國的需求推動。

4. 競爭利基：

威強電擁有硬體、軟體、驗證與快速打樣之完整研發團隊與整體 IT 基礎平台是威強電最突出的競爭利基。此外，並持續不斷針對各項新技術與開發平台導入，尤其在工程設計分析與模擬上，陸續投入 Signal Integrity (SI) 與 Power Integrity (PI) 的分析流程，提升設計成本掌控能力與達到產品盡早上市的可能性。另外，也導入機構力學與熱傳模擬分析工具，透過各項工程分析，來強化與產品耐用性與加速產品設計開發等。在研發設計品質方面，針對各高頻訊號量測也投入預算增添設備，培養 RF 技術人才，針對各項元件干擾與線路佈局，來提升產品的品質穩定性。

威強電致力於發展搭載 5G 的 CPE，憑藉著威強電本身所具備的硬體和軟體研發能力，也已經贏得大型 ODM 網通客戶的訂單，有更多客戶也對威強電的 CPE 有興趣並做 field test 中，隨著各國 5G 基礎建設蓬勃發展，也會帶動訂單銷售數量，預計將在市場上取得一席之地。

威強電醫療產品主要競爭對手包括來自台灣的工業電腦廠商以及德國和其他國家的醫療電腦製造商和醫療設備商。公司自 2009 年開始投入醫療電腦研發、生產製造和銷售，相較於其他競爭者，在產業知識的深度和廣度方面具有更好的專業能力和本質學能。尤其是在影像 FPGA 的研發能力、自有光學實驗室以及影像調教能力方面，具有較強的競爭力。此外，威強電也是許多國外醫療 IT 大廠、醫療設備廠的主要供應商。在人員教

育訓練、設計研發、醫療安規測試、物料控管和 ISO 13485 認證等方面的需求，在供應商方面也具有競爭優勢。

5. 發展遠景之有利、不利因素與因應對策：

威強電所屬產業為資訊工業中之產業電腦，為技術與資本密集產業，其產品少量多樣且功能與規格推陳出新，需隨時因應市場需求，展現其彈性與應變能力，方可保持其競爭力。茲就本公司營運及未來發展之有利、不利因素及其因應對策加以分述如下：

(1) 發展遠景之有利因素：

威強電積極投入數位轉型與新型工作模式，將發展目標逐漸由傳統工控產品，逐步轉移到醫療，網通，以及 AI 相關應用領域，並加大軟體應用的投資規模，以擴大產品開發的深度與市場的競爭力。

隨著企業資安意識抬頭，資料中心的需求，物聯網趨勢，AI 運算和網路頻寬需求增加，網通產品需求量持續增加，市場的需求會拉動網通產業的發展，未來市場看好。

在疫情改變醫療模式、全球人口老化、政府加大投資醫療資訊產業以及醫療資訊雲端化趨勢明確的情況下，本公司醫療產品具有明顯的競爭利基。隨著疫情加速醫療數位化的趨勢，我們的產品尤其適用於遠距照護、遠距監控以及零接觸醫療照護模式，進一步提升醫療人員的效率和病患的體驗。全球人口老化帶來醫療人力不足的問題，我們的產品能夠利用電子設備提升人員的工作效率，從而緩解人力不足的問題。各國政府加大對醫療資訊產業的投資，這為我們提供了更多的發展機會和支持，同時也意味著市場的潛力和需求仍在增長。醫療資訊雲端化趨勢明確，這將進一步推動我們的產品發展，為醫療行業提供更加智能化、高效率、更具可持續性的解決方案。綜合上述，本公司醫療產品擁有明顯的競爭利基，可在市場上占據重要的地位，並持續擴大發展規模和市場份額。

因應近幾年來全球政經情勢變化，除中國台灣兩地產能及運輸能機動調度外，威強電順利於 2023 年底啟動東南亞生產代工量產，除可提升產能及產銷彈性外，亦完善公司自身及專案客戶之災害應變計畫，與客戶共同推動成長動能。另由運籌中心及資訊部門組成之跨組織後勤小組，持續強化數位化技術和物流技術應用，完善 iHMS<iEi Hub Management System>，MES 及 VIP portal 等客製 e-化服務平台，實現供應鏈資訊的可見度和透明度，有助於訂單，物料，倉儲之監控與管理，減少潛在的延誤和風險，持續提升競爭門檻，仍為開發 OEM/ODM 客戶之一大亮點服務。

(2) 不利因素及因應措施

A. 部份重要零組件之關鍵技術由國外大廠主導

本公司產品所用部份重要零組件之技術發展仍由國外廠商主導，如中央處理器(CPU)係由美國Intel公司所獨霸，一旦市場供需失調，易導致價格劇烈變動與供貨不足等情形。

因應措施：本公司除與原有主要供應廠商，維持良好及長期合作關係外，也適度調整採購來源並分散至不同進貨廠商，以期

分散進貨來源，同時也積極尋求替代產品以及導入不同的設計方案，以維持自主性及靈活度，以降低營運風險。

B. 氣候異常，災變風險增加

因應措施：

- (a) 分散製造基地 (manufacturing site) 互為備援，分散風險。
- (b) 設定安全庫存量，爭取應變時間
- (c) WFH <Work From Home> 流程建置完成，可異地溝通，完成可行性作業。

C. 全球景氣波動，通貨膨脹

景氣急凍急升，需求陡降導致訂單量急縮，使企業面臨庫存增加與現金週轉壓力，當景氣回春又因市場零件庫存水位低無法於短期內滿足生產需求，易錯失商機。因應措施如下：

- (a) 每週檢視庫存結構，做好零件之批次採購量與採購金額規劃。短期要關注消費受阻帶來的庫存消化週期延長、財務費用相應增加及其對於現金流的壓力。
- (b) 研發人員開發新案時，儘量採用通用料件，方便物料於不同機種間靈活調度，並協助去化庫存量。
- (c) 審慎評估預估接單量，採取接單生產模式，降低成品庫存。
- (d) 與上游廠商共同制定VMI <Vendor Managed Inventory> 作業：透過雙方資訊交換系統<EDI>，即時瞭解物料需求波動，彈性調整備料，降低庫存成本和提高客戶服務質量。

D. 全球面臨許多挑戰

目前全球正面臨許多挑戰，包括中美角力、疫情後人力缺乏、俄烏戰爭及以巴衝突、紅海危機等因素，這些因素都對全球經濟造成了影響，特別是對原材料價格和物料以及勞工的供應造成了影響

因應措施：

- (a) 提供完善之職工福利以吸引優秀勞工投入生產行列，並透過員工分紅制度，增進員工向心力。
- (b) 增進生產製程標準化程度，並持續改進製程，以提昇人力使用效率。
- (c) 增進現場製造管理系統MES (Manufacturing Execution System) 有效管理生產製造效率及品質。
- (d) 鼓勵員工自動自發改善生產流程與動線，持續精進，不但增加空間利用率並有效縮減無效工時，提高生產力。
- (e) 針對單一來源和長交期零件及早與客戶溝通，預估需求量及早下單。
- (f) 積極找尋替代料，降低短缺風險。
- (g) 與供應商協商長期交貨合約價。
- (h) 預期漲價與缺料前期即開始安排規劃物料提前進貨，確保貨況充裕及維持成本。
- (i) 集團策略性採購，觀測市場趨勢變化，密切關注新產品研發與專案需求，提前部署，以因應未來需求供應。

- (j) 對生產週期較長的物料，重新檢討庫存計劃，調整安全庫存量周期以預防庫存不足。
- (k) 增加生產基地，包含兩岸及東南亞代工基地之建置。

E. 國外產品銷售主要依靠當地代理商

由於本公司在國外的銷售通路受限，主要依靠當地代理商進行產品銷售。因此我們無法直接控制產品的銷售進展和市場反饋，無法及時針對市場變化進行調整。

因應措施：本公司將加強專業醫療策略夥伴的合作，以擴大醫療通路並提升品牌知名度，同時積極拓展海外市場，以減少對代理商的依賴。

F. 代工業務所造成的訊息偏差

本公司的代工業務通常需要透過不同的中間管道來取得終端客戶的需求信息，往往造成訊息的偏差和誤解。

因應措施：本公司將建立與原廠的有效溝通平台，以加強訊息傳遞的正確性和有效性。同時，我們也將積極提高研發團隊的技術能力和生產工藝水平，以提高產品的品質和競爭力。

(二) 主要產品之重要用途及產製過程

1. 主要產品之重要用途：

(1) 網通暨邊緣運算產品及服務

A. 網通應用基礎平台產品

iEi 專注在具有較高技術門檻與創新應用的 5G/SD-WAN 以及次世代防火牆平台產品，並且因應製造業遷徙所需的產線資安設備需求，推出強固型的資安平台新產品線。

5G 平台產品提供了高速、低延遲的無線連接固定網路連接能力，讓各種智慧設備和系統可以透過 5G 與 SD-WAN 連接雲端與協同工作，從而實現 AI 智能化和便利化。次世代防火牆平台產品主要是用於保護企業網絡安全，保護企業免受各種網絡攻擊和病毒感染的威脅。IEI 提供這類應用專門的硬體設備，讓客戶可以將自己的軟體應用放到這些平台上運行，從而實現不同的應用場景和功能。

B. 邊緣運算與嵌入式系統解決方案

透過與軟體業者和系統整合商配合，應用在 AI 應用落地、智慧製造、智能監控、海事應用、智能電網等垂直市場。

C. 高速 DDR5 記憶體測試設備

iEi 與客戶共同開發的機架式開放架構測試機台，搭載 Intel 最新伺服器平台及處理器，能夠進行 PCIe Gen. 5 SSD 生產製造中所需要之高速訊號及效能的測試，為客戶提供大批量測試生產製造的可靠有效方案。

D. 高階 AI 生物科技基因定序伺服器

將最新的高速資訊運算卡，整合在伺服器產品內，提供高速與大量資料運算處理的平台，而此平台上也使用最高效能的雙中央處理器，與大容量的記憶體及硬碟儲存裝置，充分應用目前最新的資訊科技產品與技術，將之應用於生物科技最尖端的研究開發領域。

- 搭載高效能 FPGA 高速運算卡

搭載四張高效能 FPGA 高速運算卡，可用來大幅提高伺服器的平行運算效能，客戶在執行即時的基因研究與資料分析等相關重要資料中心的應用時，可在低延遲的狀況下，展現大幅的效能改善。

- 搭配最高效能的雙中央處理器，與大容量的記憶體及硬碟儲存裝置

- 48 cores 高效能雙 CPU
- 1.5TB 超高容量 Memory
- 64TB 超高容量 Storage

- 高效能系統的散熱設計

使用高效能系統的散熱設計，對整機系統近 2000W 的高功耗做有效的散熱處理。

E.iEi IRM 遠端管理系統

提供工業 4.0 下工業互連網智慧裝置遠端監控軟體加硬體方案，IRM 提供持續性的遠端系統效能監控，只要在工業環境下的 Windows® 及 Linux® 裝置上安裝輕量級代理程式 IRMAgent，就能在 IRM 管理平台一目瞭然遠端 Windows 及 Linux 裝置上的資訊，包含：CPU 使用率、記憶體使用率、硬碟使用率、網路使用率，以及電源狀態等，同時可快速建立遠端裝置之硬體資產清單，確實掌握設備狀態，避免設備資產遺失。IRM 還可自動檢測電腦上線狀態，讓 IT 管理者可即時掌握用戶端的使用狀況；遠端管理 IT 設備，安全、快速又方便。

F.iEi IVEC 虛擬化附載整合平台

IEI 虛擬化邊際工業電腦(IVEC)提供工業 4.0 下複雜多變物連應用系統的邊際運算平台，整合高性能邊際運算、遠程操作、AI 運算加速、軟體定義網路(SDN)與邊緣數據儲存擴充。

透過虛擬化技術發揮靈活的工作負載與管理能力，有助於輕鬆擴展工業基礎設施，同時最佳化應用效能表現，在一台實體機上實現密集與多元作業系統環境，經由 Web-Base 遠程操作介面便利 OT 人員遠程維護安裝，不受限 Windows 或 Linux 版本進行遠程系統還原，支援內建 AI 加速引擎或外加 GPU 卡整合邊緣 AI 運算，軟體定義網路(SDN)簡化網路佈建成本與增加架構彈性，針對各類機聯網數據分析儲存提供不同級別的儲存擴充，讓傳統緊固邊際工業硬體無縫整合軟體定義邊緣運算平台，讓各類傳統應用系統無痛升級到新平台，徹底提升 OT (Operational Technology)管理能力與效率，簡化設備管理並優化硬體利用率，開啟企業發展工業 4.0 敏捷性以及快速適應，提供開發創新應用與技術的平台。

G.iEi EPD 電子紙與管理平台

提供超低碳排放顯示器整體解決方案。可應用於智慧醫療，智慧工廠，智慧物流，智慧辦公室，展覽館，公共空間等場域作為即時更新資訊顯示看板。能同時協助客戶滿足組織數位轉型資訊顯示需求，容易導入，減少廢棄物及降低碳排等目標。

(2) 醫療產品及服務

A. 醫療平板電腦及螢幕

如 POCm 護理台車電腦系列、POCi 手術室工作站系列、IASO 人機互動電腦系列、MPOCm 移動式醫療螢幕系列等。品牌醫療電腦和螢幕

主要用於病歷管理、醫療資訊串接、醫療設備人機互動介面等，幫助醫護人員更好地管理和應用醫學資訊，大幅提升醫療照護效率。

B. 醫療嵌入式系統：

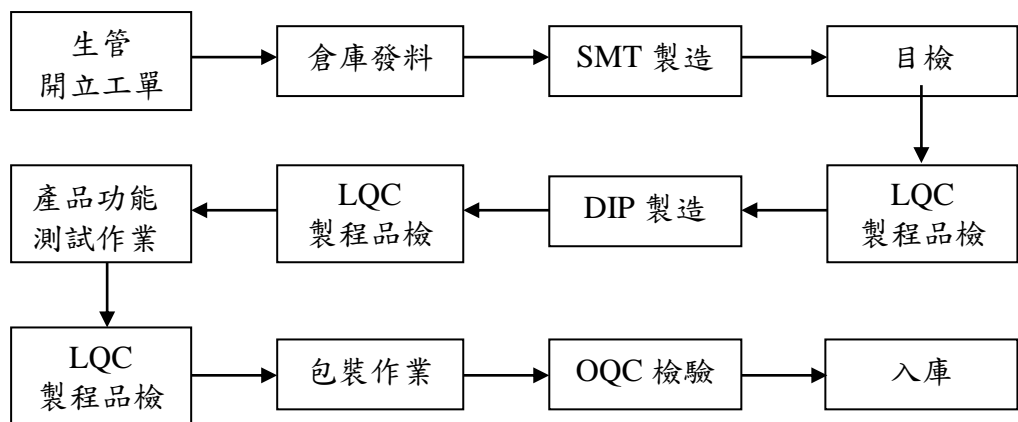
可插卡設計搭配影像卡及 CPU 運算能力，提升資訊即時處理能力，可供醫院、檢驗所或實驗室醫療數據蒐集和運算。

C. 醫療客製產品：

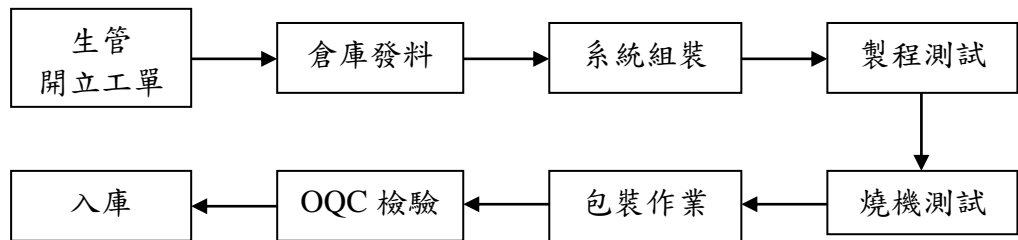
專精醫療等級系統整合及設計，提供設計規畫、測試驗證、量產製造、品質管理、售後服務之一站式全客製服務。

2. 產製過程：

(1) 主機板及介面卡類



(2) 產業電腦類



(三) 主要原料之供應狀況

本公司主要原料為IC半導體、電源供應器、印刷電路板及LCD PANEL/Touch等。各主要原料採購來源皆有主/次及品質優選之現貨商等多家供貨廠商，不致於發生進貨太集中或斷料之風險，且主要進貨之廠商與本公司亦往來甚久，遇有特殊情況需求均能全力配合，彼此維持長期而穩定之合作關係。另威強電持續積極投入資源推動下列計畫，以穩定貨源滿足客戶交期需求：

- 1.開發新世代產品以因應各半導體供應商產品線調整。
- 2.加速驗證導入兩岸新供應商，多替代料方式補足長短料缺口。
- 3.同時安排物料(包含替代)批量性預估予供應商備料，降低高價調料風險。

(四) 最近二年度任一年度中曾占進(銷)貨總額百分之十以上之客戶名稱及其進(銷)貨金額與比例

1.最近二年度任一年度中曾占進貨總額百分之十以上之主要供應商資料：

項目	111年				112年			
	名稱	金額(仟元)	占全年度進貨淨額比率 [%]	與發行人之關係	名稱	金額(仟元)	占全年度進貨淨額比率 [%]	與發行人之關係
1	廠商 A	523,130	11 %	無	廠商 A	430,552	11 %	無
	其他	4,302,096	89 %		其他	3,481,118	89 %	
	進貨淨額	4,825,226	100 %		進貨淨額	3,911,670	100 %	

2.最近二年度任一年度中曾占銷貨總額百分之十以上之主要銷貨客戶資料：

項目	111年				112年			
	名稱	金額(仟元)	占全年度銷貨淨額比率 [%]	與發行人之關係	名稱	金額(仟元)	占全年度銷貨淨額比率 [%]	與發行人之關係
1	客戶 D	809,490	10 %	無	客戶 E	938,629	12 %	無
	其他	7,132,925	90 %		其他	6,639,164	88 %	
	銷貨淨額	7,942,415	100 %		銷貨淨額	7,577,793	100 %	

(五) 最近二年度生產量值

單位：片/台/新台幣仟元

銷售 量值 主要商品	年度	111 年度			112 年度		
		產能	產量	產值	產能	產量	產值
產業電腦產品		607,000	343,420	3,063,095	405,000	251,361	2,955,081
產業電腦週邊產品及組件		2,862,000	1,619,410	2,556,127	2,989,000	1,681,514	1,353,067
合計		3,469,000	1,962,830	5,619,222	3,394,000	1,932,875	4,308,148

(六) 最近二年度銷售量值

單位：片/台/新台幣仟元

銷售 量值 主要商品	年度	111 年度				112 年度			
		內 銷		外 銷		內 銷		外 銷	
		量	值	量	值	量	值	量	值
產業電腦產品		8,517	107,526	323,700	4,467,175	6,270	104,331	270,764	4,630,284
產業電腦週邊產品及組件		214,445	192,324	2,173,081	2,428,600	753,812	262,921	2,697,858	2,165,662
其他		-	3,553	-	743,237	-	10,226	-	404,369
合計		222,962	303,403	2,496,781	7,639,012	760,082	377,478	2,968,622	7,200,315

三、最近二年度及截至年報刊印日止從業員工資料

113 年 3 月 31 日

年 度		111 年度	112 年度	當 年 度 截 至 113 年 3 月 31 日
員 工 人 數	直接人工	394	248	219
	間接人工	976	1,003	1,004
	合 計	1,370	1,251	1,223
平 均 年 歲		35	37	37
平 均 服 務 年 資		5 年 7 個 月	7 年 4 個 月	7 年 5 個 月
學 歷 分 布 比 率	博 士	0.2 %	0.2 %	0.3 %
	碩 士	7.7 %	10.2 %	10.1 %
	大 專	48.9 %	56.6 %	57.8 %
	高 中	26.5 %	21.0 %	20.5 %
	高 中 以 下	16.6 %	12.0 %	11.3 %

四、環保支出資訊

(一) 最近年度及截至年報刊印日止，因污染環境所受損失及處分之總額：無。

(二) 未來因應對策：不適用。

五、勞資關係

(一) 員工福利措施及實施情形：

本公司依法成立職工福利委員會，除給予員工婚喪傷病福利補助外，不定期舉辦旅遊、晚會及社團競賽等活動。另外，除依政府規定實施勞健保外，公司亦為員工投保團體保險，且相當注重員工健康，除每年定期辦理健康檢查外，另提供腸胃鏡/心臟檢查補助及流感疫苗注射補助等。每月提供醫師臨場諮詢服務，及每週提供紓壓按摩服務以紓解同仁工作壓力。針對女性同仁哺乳需求設置有哺集乳室，並與文教機構合作托兒措施。於章程明訂員工酬勞政策，落實員工即股東之理想，鼓勵意見參與、團結合作，以共同經營公司業務。

(二) 員工進修、教育訓練與其實施情形：

本公司教育訓練中心具備完善的教育訓練體系，包括從新進人員訓練、專業技術培訓到主管才能的培養及提昇，並也在內部進行知識分享或舉辦讀書會，鼓勵員工主動提出看法與新提案。透過不斷的內外部訓練課程，藉以吸收新知，提高員工素質，加強員工領導能力。

(三) 退休制度及實施情形：

1. 舊制退休金：

本公司訂有退休辦法。依辦法規定，對正式聘用員工退休金之給付按其工作年資，年滿一年給予兩個基數，超過十五年之工作年資(三十個基數)後，每滿一年給予一個基數，最高總數以四十五個基數為限。未滿半年者，以半年計，滿半年者以一年計。退休金基數的標準，係指核准退休前六個月之平均工資。

本公司設有勞工退休準備金監督委員會以管理退休準備金之提撥、提領等事宜。

2. 新制退休金：

自94年7月1日起，本公司因應勞退新制之施行，設立勞工退休金提繳單位，並按月為選擇勞退新制之員工提繳勞退金，提繳金額按其申報提繳工資之6%。

員工達退休資格時，則依法按其新舊制年資計算退休金。

(四) 勞資間之協議情形：

本公司自創立之初，即特別重視勞資關係，視員工為公司之重要資產，並定期舉辦勞資會議，建立順暢的溝通管道，使勞資雙方均能在尊重勞資倫理下圓滿運作。對於重大情事亦透過公司內部網頁、電子信箱或集會方式進行宣達，讓每位同仁能清楚了解營運政策。

(五) 工作環境與員工人身安全之保護措施

本公司依員工人數訓練數名急救人員，每年舉辦消防逃生演練，且定期進行消防設施檢查及修繕，能確保工作場所安全及遇緊急事故或災難發生時能適當因應處理。

本公司每年辦理員工健康檢查，每月並邀請醫師臨廠服務，以維護員工安全與健康。

本公司依職業安全衛生法，辦理勞工安全衛生工作，防止職業災害發生，保障員工安全與健康，並制定各項「安全衛生工作守則」，針對工作環境與員工人身安全相關規範，讓員工依循遵守執行。

(六) 職場平等與多元化

本公司致力於多元化與包容性的職場，確保每位員工在招募、任用、工資、福利、培訓機會、工作安排、晉升、獎懲、解雇等都受到公平的對待。招募甄選人員時以人員能力及職務合適度作為考量，不因種族、階級、語言、思想、宗教、黨派、籍貫、出生地、性別、性傾向、年齡、婚姻、容貌、五官、身心障礙、星座、血型或以往工會會員身分，而在雇用方面的條件上有所差別與歧視。本公司2023年底進用外籍員工佔員工總人數6.5%，雇用女性勞工佔員工總人數34.3%，並足額雇用身心障礙員工。

為創造沒有歧視、欺凌、騷擾、誹謗、侵害和暴力等不當行為的職場環境，訂定相關辦法並定期進行教育訓練，增進每位員工性別平權與包容的觀念，同時設置申訴管道及處理委員會，以確保每個不公平待遇在第一時間被重視與處理。

截至目前為止，本公司並無任何性別、種族歧視案件或是違反人權之情事。

(七) 最近年度及截至年報刊印日止，因勞資糾紛所遭受之損失（包括勞工檢查結果違反勞動基準法事項，應列明處分日期、處分字號、違反法規條文、違反法規內容、處分內容），並揭露目前及未來可能發生之估計金額與因應措施：無。

六、資通安全管理

(一) 資通安全風險管理架構、資通安全政策、具體管理方案及投入資通安全管理之資源

1. 資通安全風險管理架構與政策

為強化企業永續經營，威強電於民國 103 年 11 月成立資安管理委員會並由總經理監督管理。資安管理委員會係由本公司各業務單位主管組成，推動資訊安全管理系統(Information Security Management System, ISMS)，建置符合 ISO/IEC 27001 國際標準之管理程序、規劃、執行及檢討改善內部的資安活動，驗證各項活動及其相關結果，以符合資安管理系統之目標要求，確保其有效性及持續改善。為強化資安情資共享與提升資安事件應變通報能量威強電於民國 109 年 11 月成為台灣電腦網路危機處理暨協調中心(TWCERT/CC)會員。

資安管理委員會每年召開資安管理審查會議，彙報資安管理成效、資安相關議題及方向，並審視資訊安全政策以確保資訊安全措施或規範符合內外部利害關係方之關注事項及符合政府與相關法令要求，確保相關業務資訊的機密性、完整性及可用性，免於因內、外部的蓄意或意外之威脅與破壞。

威強電為有效落實資安管理，透過涵蓋台灣與海外子公司的資安事件

應變小組(Computer Security Incident Response Team, CSIRT)，每 1~2 週召開例行會議，依據規畫、執行、查核與行動(Plan-Do- Check-Act, PDCA)的管理循環機制，檢視資安情資與資訊安全管理，並定期與資安管理委員會回報執行成效。

「規畫階段」著重資安風險管理，建立完整的資訊安全管理系統(Information Security Management System, ISMS)，推動持續通過國際資安管理系統認證 (ISO/IEC 27001)，從系統面、技術面、程序面降低企業資安威脅，建立符合客戶需求、高規格的機密資訊保護服務。

「執行階段」則建構多層資安防護，持續導入資安防禦創新技術，將資安控管機制整合內化於軟硬體維運、供應商資安管理等平日作業流程，系統化監控資訊安全，維護威強電重要資產的機密性、完整性及可用性。

「查核階段」積極監控資安管理成效，依據查核結果進行資安指標衡量及量化分析，並透過定期模擬演練/弱點掃描等進行資訊安全成熟度評鑑。

「行動階段」則以檢討與持續改善為本，落實監督、稽核確保資安規範持續有效，亦依據績效指標評鑑結果，定期檢討及執行包含資訊安全措施、教育訓練及宣導等改善作為，確保威強電重要機密資訊不外洩。

2.具體管理方案

(1)網路安全:

強化網路防火牆與網路控管，防止病毒跨電腦及跨廠區擴散，導入 NDR (Network Detection and Response, NDR) 快篩網路偵測及應變方案，可選擇性過濾網路流量，並偵測惡意軟體的橫向移動擴散。使用高安全性設備整合多因子驗證 MFA (Multi-Factor Authentication) 透過手機簡訊，電話通知或行動應用程式進行第二道即時性的身份驗證，提升員工居家辦公安全機制。主機房移轉至 IDC 機房，透過專業服務提供高可靠性與穩定性，以確保連續運行並提升安全性。

(2)裝置安全:

導入端點防護與防毒方案，強化惡意軟體行為偵測，建置機台入廠掃毒與 USB 控管機制，防止內含惡意軟體的機台入廠。裝置網域管理確保只有授權用戶能夠訪問裝置，並進行軟體安裝的管控，導入釣魚郵件與惡意網頁的偵測主動隔離降低風險。

(3)應用程式安全:

制定開發流程，持續強化應用程式安全控管機制，帳號管理導入多因子驗證 MFA (Multi-Factor Authentication) 透過手機簡訊，電話通知或行動應用程式進行第二道即時性的身份驗證，避免遭不當存取。定期審核帳號授權狀況，並進行異地備援切換演練。導入弱點偵測評估工具，透過自動化掃描分析，掌握漏洞範圍找出潛在資安威脅，主動修補降低應用系統風險。

(4)供應鏈安全:

對供應鏈進行風險評估，確保其擁有適當的安全管控措施，並定期傳達公司最新資安規定及注意事項，導入自我檢核機制。

(5)人員教育訓練與宣導：

加強員工對郵件社交攻擊的警覺性，執行釣魚郵件防禦偵測及定期進行教育訓練與宣導，並舉辦社交工程演練，提升員工資安意識，使員工能夠識別和應對資訊安全風險。

3.投入資通安全管理之資源

112 年資訊安全措施執行成果：

- (1)政策：已於 111/11 公告設置資訊安全長，並於 112 年增修資訊安全政策。
- (2)認證：通過 ISO/IEC: 27001: 2013 資訊安全認證之外部驗證單位年度審查，證書有效期為至 114 年 10 月。
- (3)訓練/宣導：新進人員完成資訊安全教育訓練課程、員工完成年度資訊安全教育訓練課程、執行 10 次電子郵件社交工程釣魚郵件演練、發布 17 次資安宣導傳達資訊安全重要規定與注意事項。
- (4)事件/違規：員工未遵守資訊安全與機密資訊保護而受到人事處分比例為 0%。

(二)最近年度及截至年報刊印日止，因重大資通安全事件所遭受之損失、可能影響及因應措施：無。

七、重要契約：無。

陸、財務概況

一、最近五年度簡明資產負債表、綜合損益表、會計師及其查核意見

(一) 合併簡明資產負債表及綜合損益表資料

合併簡明資產負債表

單位：新台幣仟元

年 度 項 目		最 近 五 年 度 財 務 資 料 (註 1)				
		108 年	109 年	110 年	111 年	112 年
流動資產		6,097,744	6,238,063	6,837,699	9,178,836	10,026,684
不動產、廠房及設備		1,077,631	1,181,115	1,209,310	1,312,659	1,260,982
無形資產		7,367	7,372	16,666	20,341	19,051
其他資產		2,292,092	3,423,329	3,532,423	2,861,745	3,015,594
資產總額		9,474,834	10,849,879	11,596,098	13,373,581	14,322,311
流動負債	分配前	1,870,054	2,356,612	2,605,162	3,152,699	3,167,907
	分配後	2,047,344	2,709,808	3,134,955	3,770,791	尚未分配 (註 2)
非流動負債		822,489	898,581	953,487	988,584	1,055,690
負債總額	分配前	2,692,543	3,255,193	3,558,649	4,141,283	4,223,597
	分配後	2,869,833	3,608,389	4,088,442	4,759,375	尚未分配 (註 2)
歸屬於母公司業主之權益		6,780,502	7,593,249	8,036,377	9,232,083	10,089,932
股本		1,772,898	1,765,978	1,765,978	1,765,978	1,765,978
資本公積		846,963	819,341	820,325	820,437	845,521
保盈留餘	分配前	4,796,321	5,612,418	6,137,966	7,099,247	7,863,723
	分配後	4,619,031	5,259,222	5,608,173	6,481,155	尚未分配 (註 2)
其他權益		(635,680)	(604,488)	(687,892)	(453,579)	(385,290)
庫藏股票		-	-	-	-	-
非控制權益		1,789	1,437	1,072	215	8,782
權益總額	分配前	6,782,291	7,594,686	8,037,449	9,232,298	10,098,714
	分配後	6,605,001	7,241,490	7,507,656	8,614,206	尚未分配 (註 2)

註 1：各年度合併財務報告均經會計師查核簽證。

註 2：尚未經股東會決議分配盈餘。

合併簡明綜合損益表

單位：除每股盈餘為新台幣元
外，餘係新台幣仟元

年 度 項 目	最近五年度財務資料(註)				
	108 年	109 年	110 年	111 年	112 年
營業收入	5,606,591	5,947,577	6,243,509	7,942,415	7,577,793
營業毛利	1,976,132	2,141,809	2,092,342	2,878,511	2,804,406
營業損益	654,897	893,300	720,923	1,317,699	1,155,829
營業外收入及支出	263,112	367,993	317,785	584,712	588,886
稅前淨利	918,009	1,261,293	1,038,708	1,902,411	1,744,715
繼續營業單位 本期淨利	674,503	996,362	865,580	1,491,332	1,382,156
停業單位損失	-	-	-	-	-
本期淨利(損)	674,503	996,362	865,580	1,491,332	1,382,156
本期其他綜合損益 (稅後淨額)	(174,620)	27,874	(70,605)	233,198	68,701
本期綜合損益總額	499,883	1,024,236	794,975	1,724,530	1,450,857
淨利歸屬於 母公司業主	674,064	996,714	865,945	1,492,189	1,382,156
淨利歸屬於非控制 權益	439	(352)	(365)	(857)	-
綜合損益總額歸屬於 母公司業主	499,444	1,024,588	795,340	1,725,387	1,450,857
綜合損益總額歸屬於 非控制權益	439	(352)	(365)	(857)	-
每股盈餘	2.82	5.64	4.90	8.45	7.83

註：各年度合併財務報告均經會計師查核簽證。

(二) 個體簡明資產負債表及綜合損益表資料

個體簡明資產負債表

單位：新台幣仟元

年 度 項 目	最近五年度財務資料(註1)					
	108年	109年	110年	111年	112年	
流動資產	940,524	1,344,632	1,549,537	2,921,886	3,207,995	
不動產、廠房及設備	573,086	620,210	540,941	532,060	506,780	
無形資產	7,137	7,057	11,648	15,123	13,948	
其他資產	6,957,642	7,574,145	8,107,676	8,380,651	8,914,665	
資產總額	8,478,389	9,546,044	10,209,802	11,849,720	12,643,388	
流動負債	分配前	855,221	1,011,067	1,210,661	1,580,365	1,458,867
	分配後	1,032,511	1,364,263	1,740,454	2,198,457	尚未分配 (註2)
非流動負債	842,666	941,728	962,764	1,037,272	1,094,589	
負債總額	分配前	1,697,887	1,952,795	2,173,425	2,617,637	2,553,456
	分配後	1,875,177	2,305,991	2,703,218	3,235,729	尚未分配 (註2)
股本	1,772,898	1,765,978	1,765,978	1,765,978	1,765,978	
資本公積	846,963	819,341	820,325	820,437	845,521	
保盈 留餘	分配前	4,796,321	5,612,418	6,137,966	7,099,247	7,863,723
	分配後	4,619,031	5,259,222	5,608,173	6,481,155	尚未分配 (註2)
其他權益	(635,680)	(604,488)	(687,892)	(453,579)	(385,290)	
庫藏股票	-	-	-	-	-	
權總 益額	分配前	6,780,502	7,593,249	8,036,377	9,232,083	10,089,932
	分配後	6,603,212	7,240,053	7,506,584	8,613,991	尚未分配 (註2)

註1：各年度個體財務報告均經會計師查核簽證。

註2：尚未經股東會決議分配盈餘。

個體簡明綜合損益表

單位：除每股盈餘為新台幣元
外，餘係新台幣仟元

項 目 \ 年 度	最近五年度財務資料(註)				
	108年	109年	110年	111年	112年
營業收入	3,695,803	3,683,516	3,451,908	5,238,806	4,966,520
營業毛利	958,008	929,267	890,509	1,521,233	1,438,406
營業損益	273,554	267,417	209,679	788,822	656,813
營業外收入及支出	559,583	871,818	768,137	955,631	981,129
稅前淨利	833,137	1,139,235	977,816	1,744,453	1,637,942
繼續營業單位 本期淨利	674,064	996,714	865,945	1,492,189	1,382,156
停業單位損失	-	-	-	-	-
本期淨利(損)	674,064	996,714	865,945	1,492,189	1,382,156
本期其他綜合損益 (稅後淨額)	(174,620)	27,874	(70,605)	233,198	68,701
本期綜合損益總額	499,444	1,024,588	795,340	1,725,387	1,450,857
每股盈餘	2.82	5.64	4.90	8.45	7.83

註：各年度個體財務報告均經會計師查核簽證。

(一)最近五年度簽證會計師姓名及查核意見

年度	簽證會計師事務所	簽證會計師姓名	查核意見
108年度	安侯建業	陳宗哲、池世欽	無保留意見
109年度	安侯建業	陳宗哲、韓沂璉	無保留意見
110年度	安侯建業	陳宗哲、韓沂璉	無保留意見
111年度	安侯建業	陳宗哲、賴麗真	無保留意見
112年度	安侯建業	陳宗哲、賴麗真	無保留意見

二、最近五年度財務分析

(一) 合併財務分析

分析項目		最近五年度財務分析(註)				
		108年	109年	110年	111年	112年
財務結構 (%)	負債占資產比率	28.42	30.00	30.69	30.97	29.49
	長期資金占不動產、廠房及設備比率	705.69	719.09	743.48	778.64	884.58
償債能力 (%)	流動比率	326.07	264.70	262.47	291.14	316.51
	速動比率	275.48	217.25	202.13	233.11	269.63
	利息保障倍數	4,351.75	3,954.90	2,356.35	360.42	121.84
經營能力	應收款項週轉率(次)	6.35	6.29	5.85	7.97	7.62
	平均收現日數	57.48	58.02	62.39	45.79	47.90
	存貨週轉率(次)	3.99	3.80	3.15	3.04	3.08
	應付款項週轉率(次)	3.43	3.72	3.76	4.04	3.71
	平均銷貨日數	91.48	96.05	115.87	120.07	118.51
	不動產、廠房及設備週轉率(次)	5.20	5.27	5.22	6.30	5.89
	總資產週轉率(次)	0.59	0.59	0.56	0.64	0.55
獲利能力	資產報酬率(%)	6.65	9.81	7.72	11.98	10.06
	權益報酬率(%)	9.19	13.86	11.07	17.27	14.30
	稅前純益占實收資本比率(%)	51.78	71.42	58.82	107.73	98.80
	純益率(%)	12.03	16.75	13.86	18.78	18.24
	每股盈餘(元)	2.82	5.64	4.90	8.45	7.83
現金流量	現金流量比率(%)	83.26	26.87	27.47	50.90	47.48
	現金流量允當比率(%)	193.68	121.21	123.44	108.64	126.91
	現金再投資比率(%)	13.39	4.93	3.73	9.99	7.51
槓桿度	營運槓桿度	1.16	1.12	1.18	1.11	1.15
	財務槓桿度	1.00	1.00	1.00	1.00	1.01
最近二年度各項財務比率增減變動達 20% 者原因說明：						
1. 償債能力：利息保障倍數減少：主要係 112 年利息支出增加所致。						
2. 現金流量：現金再投資比率減少：主要係 112 年營業活動現金流入減少所致。						

註：各年度合併財務報告均經會計師查核簽證。

(二) 個體財務分析

分析項目		最近五年度財務分析(註)				
		108年	109年	110年	111年	112年
財務結構 (%)	負債占資產比率	20.03	20.46	21.29	22.09	20.20
	長期資金占不動產、廠房及設備比率	1,330.20	1,376.14	1,663.61	1,930.11	2,206.98
償債能力 (%)	流動比率	109.97	132.99	127.99	184.89	219.90
	速動比率	92.93	111.92	107.39	151.64	183.61
	利息保障倍數	3,987.30	4,316.28	7,761.44	8,003.08	6,325.10
經營能力	應收款項週轉率(次)	5.59	7.32	6.05	8.66	7.05
	平均收現日數	65.30	49.86	60.33	42.15	51.77
	存貨週轉率(次)	25.02	16.02	11.42	9.63	6.79
	應付款項週轉率(次)	6.08	7.35	5.04	5.21	4.60
	平均銷貨日數	14.59	22.78	31.96	37.90	53.76
	不動產、廠房及設備週轉率(次)	6.45	6.17	5.95	9.76	9.56
	總資產週轉率(次)	0.44	0.41	0.35	0.47	0.41
獲利能力	資產報酬率(%)	7.34	11.06	8.77	13.53	11.29
	權益報酬率(%)	9.19	13.87	11.08	17.28	14.31
	稅前純益占實收資本比率(%)	46.99	64.51	55.37	98.78	92.75
	純益率(%)	18.24	27.06	25.09	28.48	27.83
	每股盈餘(元)	2.82	5.64	4.90	8.45	7.83
現金流量	現金流量比率(%)	135.62	26.87	58.18	60.78	48.24
	現金流量允當比率(%)	76.65	63.70	76.76	89.69	93.16
	現金再投資比率(%)	9.42	1.11	3.96	4.24	0.77
槓桿度	營運槓桿度	1.22	1.31	1.17	1.14	1.10
	財務槓桿度	1.00	1.00	1.00	1.00	1.00

最近二年度各項財務比率增減變動達 20% 者原因說明：

1. 償債能力：

(1) 速動比率增加：主要係可使用資金等流動資產增加所致。

(2) 利息保障倍數減少：主要係 112 年營收獲利較 111 年減少所致。

2. 經營能力

(1) 平均收現日數增加：主要係 112 年到期貨款跟催成效所致。

(2) 存貨週轉率減少、平均銷貨日數增加：主要係 112 年銷售減少及增加在台生產規模使庫存水位增加所致。

3. 現金流量：

(1) 現金流量比率減少：主係 112 年股利收入減少、支付所得稅金額增加致營業活動現金流入減少所致。

(2) 現金再投資比率減少：主要係 112 年營業活動現金流減少而發放現金股利增加所致。

註：各年度個體財務報告均經會計師查核簽證。

1.財務結構

- (1)負債占資產比率=負債總額/資產總額。
- (2)長期資金占不動產、廠房及設備比率=(權益總額+非流動負債)/不動產、廠房及設備淨額。

2.償債能力

- (1)流動比率=流動資產/流動負債。
- (2)速動比率=(流動資產-存貨-預付費用)/流動負債。
- (3)利息保障倍數=所得稅及利息費用前純益/本期利息支出。

3.經營能力

- (1)應收款項(包括應收帳款與因營業而產生之應收票據)週轉率=銷貨淨額/各期平均應收款項(包括應收帳款與因營業而產生之應收票據)餘額。
- (2)平均收現日數=365/應收款項週轉率。
- (3)存貨週轉率=銷貨成本/平均存貨額。
- (4)應付款項(包括應付帳款與因營業而產生之應付票據)週轉率=銷貨成本/各期平均應付款項(包括應付帳款與因營業而產生之應付票據)餘額。
- (5)平均銷貨日數=365/存貨週轉率。
- (6)不動產、廠房及設備週轉率=銷貨淨額/平均不動產、廠房及設備淨額。
- (7)總資產週轉率=銷貨淨額/平均資產總額。

4.獲利能力

- (1)資產報酬率=[稅後損益+利息費用×(1-稅率)]/平均資產總額。
- (2)權益報酬率=稅後損益/平均權益總額。
- (3)純益率=稅後損益/銷貨淨額。
- (4)每股盈餘=(歸屬於母公司業主之損益-特別股股利)/加權平均已發行股數。

5.現金流量

- (1)現金流量比率=營業活動淨現金流量/流動負債。
- (2)淨現金流量允當比率=最近五年度營業活動淨現金流量/最近五年度(資本支出+存貨增加額+現金股利)。
- (3)現金再投資比率=(營業活動淨現金流量-現金股利)/(不動產、廠房及設備毛額+長期投資+其他非流動資產+營運資金)。

6.槓桿度：

- (1)營運槓桿度=(營業收入淨額-變動營業成本及費用)/營業利益。
- (2)財務槓桿度=營業利益/(營業利益-利息費用)。

三、最近年度財務報告之審計委員會審查報告

審計委員會審查報告書

茲 准

董事會造送本公司民國一一二年度營業報告書、合併暨個體財務報告及盈餘分派議案等，其中財務報告業經安侯建業聯合會計師事務所查核完竣，並出具查核報告書。上述營業報告書、財務報告及盈餘分派議案經本審計委員會查核，認為尚無不合，爰依證券交易法第十四條之四及公司法第二百一十九條之規定報告如上。

此 致

威強電工業電腦股份有限公司一一三年股東常會

審計委員會召集人 何殷權

中 華 民 國 一 一 三 年 三 月 八 日

四、最近年度財務報告:

請參閱附錄一

五、最近年度經會計師查核簽證之公司個體財務報告:

請參閱附錄二

六、公司及其關係企業最近年度及截至年報刊印日止發生財務週轉困難情事對本公司財務狀況之影響：無。

柒、財務狀況及財務績效之檢討分析與風險事項

一、財務狀況

財務狀況比較分析表

單位：新台幣仟元

項 目 \ 年 度	111 年度	112 年度	差 異	
			金 額	%
流動資產	9,178,836	10,026,684	847,848	9
非流動資產	4,194,745	4,295,627	100,882	2
資產總額	13,373,581	14,322,311	948,730	7
流動負債	3,152,699	3,167,907	15,208	0
非流動負債	988,584	1,055,690	67,106	7
負債總額	4,141,283	4,223,597	82,314	2
股 本	1,765,978	1,765,978	-	-
資本公積	820,437	845,521	25,084	3
保留盈餘	7,099,247	7,863,723	764,476	11
其他權益-其他	(453,579)	-385,290	68,289	(15)
庫藏股	-	-	-	-
非控制權益	215	8,782	8,567	3985
股東權益總額	9,232,298	10,098,714	866,416	9

最近二年度變動達百分之二十以上，且變動金額達新臺幣一仟萬元者：無。

二、財務績效

財務績效比較分析表

單位：新台幣仟元

項 目 \ 年 度	111 年度	112 年度	差 異	
			金 額	%
營業收入淨額	7,942,415	7,577,793	(364,622)	(5)
營業毛利	2,878,511	2,804,406	(74,105)	(3)
營業費用	1,560,812	1,648,577	87,765	6
營業利益	1,317,699	1,155,829	(161,870)	(12)
營業外收入及支出	584,712	588,886	4,174	1
稅前淨利	1,902,411	1,744,715	(157,696)	(8)
所得稅費用	411,079	362,559	(48,520)	(12)
稅後淨利	1,491,332	1,382,156	(109,176)	(7)

最近二年度變動達百分之二十以上，且變動金額達新臺幣一仟萬元者：無。

三、現金流量

(一) 最近年度現金流量變動之分析說明：

年 度	111 年度	112 年度	增 (減) 比例 (%)
現金流量比率 (%)	50.90	47.48	(7)
現金流量允當比率 (%)	108.64	126.91	17
現金再投資比率 (%)	9.99	7.51	(25)
增減比例變動分析說明： 現金再投資比率減少，主要係 112 年營業活動現金流入減少所致。			

(二) 未來一年現金流動性分析：

本公司預期未來一年內公司業務持續穩定成長，營運獲利亦將產生相應之現金流量，應無現金不足之情形。

四、最近年度重大資本支出對財務業務之影響：無。

五、最近年度轉投資政策、其獲利或虧損之主要原因、改善計畫及未來一年投資計畫

本公司之轉投資係依「取得或處分資產處理程序」作業進行評估投資效益，並著眼於長期策略性目的。

112 年度本公司採權益法之轉投資獲利為新台幣 292,718 仟元，較前一年增加 168,243 仟元，未來公司仍將以長期策略性投資為原則，持續審慎評估轉投資計畫。

六、最近年度及截至年報刊印日止風險事項分析評估

(一) 利率、匯率變動、通貨膨脹情形對公司損益之影響及未來因應措施：

1. 利率變動：本公司自有資金充裕，112 年利息費用 14,438 仟元，佔營業收入淨額之比率為 0.19%，因此利率變動對本公司資金成本並未產生重大影響。
2. 匯率變動：112 年兌換損益金額為損失 10,122 仟元，佔營業收入淨額之比率為 -0.13%。公司隨時掌握匯率之變動情勢，未來依資金需求狀況與現存外幣部位，作適當的外幣部位調整，以降低匯率變動對公司損益之影響。
3. 通貨膨脹：本公司並無因受通貨膨脹而有產生重大影響，且本公司隨時注意市場價格波動，並與供應商及客戶保持良好互動關係。未來在成本控制及報價上將持續注意通貨膨脹情形，予以適度調整，以避免通貨膨脹對公司營運之不利影響。

(二) 從事高風險、高槓桿投資、資金貸與他人、背書保證及衍生性商品交易之政策、獲利或虧損之主要原因及未來因應措施：

1. 本公司截至年報刊印日止並無從事高風險、高槓桿投資、背書保證之情事。
2. 在資金貸與方面係依據本公司「資金貸與及背書保證處理程序」規定辦理。
3. 衍生性商品交易部份：以確保本公司業務之經營利潤，規避因匯率、利率或資產價格波動所引起之風險金融為目標，並且依據本公司「取得或處分資產處理程序」規定辦理。
4. 本公司依據法令規定訂有「取得或處分資產處理程序」及「資

金貸與及背書保證處理程序」，並經股東會決議通過，以作為公司從事上述行為之規範。

(三) 未來研發計畫及預計投入之研發費用：

1. 未來研發計畫：

- (1) 多處理器媒體傳輸伺服器。
- (2) 固態與混合式網路儲存平台。
- (3) 工業 4.0、工廠自動化、設備聯網之相關設備與解決方案。
- (4) 通過 IP69K 與防爆認證的不銹鋼銀盾系列平板電腦,顯示器與控制器等產品, 深耕經營 Oil & Gas 及 Food & Beverage 兩個垂直市場。
- (5) 能源、水、環境監控之相關設備資訊管理與解決方案。
- (6) AiEi AI 工業環境安全系統。
- (7) 數位醫療影像工作站：27.5" & 31.5" 觸控醫療平板電腦。
- (8) AI 小型邊緣運算系統：採用人工智能技術維護病人安全。
- (9) 內視鏡影響擷取系統：高畫質 4K 輸入/8K 輸出之醫療手術影像錄影設備。

2. 預計投入之研發費用：包括研發人力、研發專案支出、設備、模具費等 113 年預計投入研發費用為全年營業額之 7~10 %。

(四) 國內外重要政策及法律變動對公司財務業務之影響及因應措施：

最近年度國內外重要政策及法律變動，並未對本公司造成重大影響之情形。未來仍持續密切關注國內外重要政策及法律變動，並及時調整相應的財務業務策略，以應對變化帶來的挑戰，保護公司的財務利益和業務穩定。

(五) 科技改變（包括資通安全風險）及產業改變對公司財務業務之影響及因應措施：

本公司對科技產業脈動十分重視，為了因應市場需求和產品變化，持續投資及研發產品新技術。為有效控制因此增加的營運成本，公司每年制定詳細的預算計劃，定期進行風險評估和調整成本結構，確保有效控制營運成本符合公司整體戰略。產業變革可能改變合作夥伴和生態系統，影響公司合作和協同效應。公司積極參與產業生態系統，擴大合作夥伴關係，確保公司在變革中保持競爭力。在這樣的環境中，公司將實施敏捷的管理和戰略規劃，定期進行風險評估，強化創新和安全文化，以確保能夠應對變化，維護財務穩健和業務持續發展。最近年度科技及產業改變對公司財務業務並無重大不利之影響。

近年來網路攻擊與勒索病毒資安事件頻傳，面臨更複雜的資通安全威脅與攻擊，為了預防及降低此類攻擊所造成的傷害，威強電落實相關改進措施並持續更新與投入資源，例如強化網路防火牆與網路控管以防止電腦病毒跨機台及跨廠區擴散、建置端點防護防毒措施、導入先進的解決方案以偵測與處理惡意軟體、導入釣魚郵件與惡意網頁的偵測主動隔離、定期執行員工釣魚郵件與警覺性測試及委託第三方專業公司執行資安評鑑等。截至目前為止，本公司並無重大資安風險發生之情形。

(六) 企業形象改變對企業危機管理之影響及因應措施：

本公司以企業永續經營及與客戶和社會群體建立長期夥伴關係為經營理念，針對公司營運狀況皆定期召開股東會及法人說明會以增加財務透明

度。截至目前為止，並未有發生因企業形象改變而造成公司營運危機之情事。

(七) 進行併購之預期效益、可能風險及因應措施：無。

(八) 擴充廠房之預期效益、可能風險及因應措施：無。

(九) 進貨或銷貨集中所面臨之風險及因應措施：

本公司之客戶類別分佈在工業控制、銷售點系統、博弈機台設備、嵌入式系統、醫療設備等垂直應用市場，並無客戶過度集中之問題。供應商政策也都採取主/次多家供應商合作，導入供應商管理系統，積極與主要上游供應商維繫緊密關係，靈活、彈性的調度生產所需材料，做到即時的跨國性盤點、管控與策略性採購，全盤考量，降低市場衝擊，平衡供需。作為垂直整合服務提供者，威強電視客戶關係為重要的資產，不論是經銷商或是委託設計代工生產的客戶，提供從設計、製造、物料供應、庫存管控、價格管理，產品線維護，售後服務等全方位的服務，維繫客戶成為長久合作夥伴。故並無進貨或銷貨集中之風險。

(十) 董事、監察人或持股超過百分之十之大股東，股權之大量移轉或更換對公司之影響及風險：無。

(十一) 經營權之改變對公司之影響、風險及因應措施：無。

(十二) 訴訟或非訴訟事件：無。

(十三) 其他重要風險及因應措施：無。

七、其他重要事項：無。

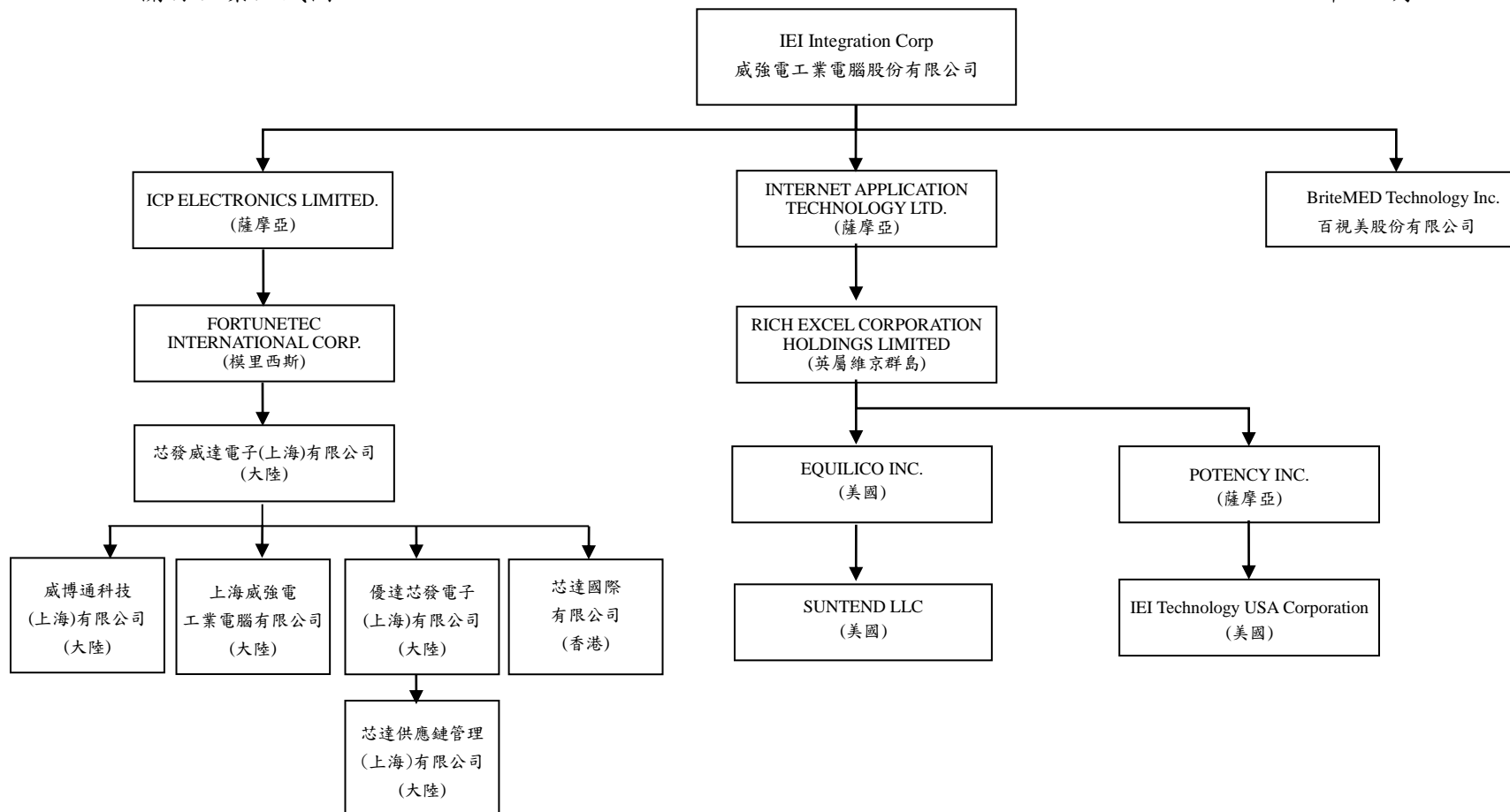
捌、特別記載事項

一、關係企業相關資料

(一) 關係企業合併營業報告書

1. 關係企業組織圖

112年12月31日



註：各關係企業未附註持股比例者，皆為持股 100%。

2. 關係企業基本資料

112 年 12 月 31 日

企業名稱	設立日期	地址	實收資本額	主要營業或生產項目
百視美股份有限公司	98.05.22	新北市汐止區大同路一段 306 號 3 樓及 306 之 3 號 3 樓	NTD 80,000,000	電子零組件製造及銷售等
ICP Electronics Limited	88.10.08	Vistra Corporate Services Centre, Ground Floor NPF Building ,Beach Road, Apia, SAMOA	USD 5,000,000	控股公司及銷售電腦等相關產品
Internet Application Technology Ltd.	90.05.16	Vistra Corporate Services Centre, Ground Floor NPF Building ,Beach Road, Apia, SAMOA	USD 11,852,500	控股公司及銷售電腦等相關產品
FORTUNETEC INTERNATIONAL CORP.	91.02.08	Level 3, Alexander House, 35 Cybercity , Ebene , Mauritius.	USD 5,000,000	控股公司及銷售電腦等相關產品
Rich Excel Corporation Holdings Limited	94.07.06	Portcullis Chambers,4 th Floor, Ellen Skelton Building ,3076 Sir Francis Drake Highway , Road Town , Tortola , British Virgin Islands VG1110	USD 11,627,500	控股公司及銷售電腦等相關產品
EQUILICO INC	100.3.23	138 university parkway Pomona ,CA 91768	USD 6,483,892	不動產租賃業務
Potency Inc.	93.10.07	Vistra Corporate Services Centre, Ground Floor NPF Building ,Beach Road, Apia, SAMOA	USD 5,840,050	控股公司及銷售電腦等相關產品
Suntend LLC	96.01.26	138 university parkway Pomona ,CA 91768	USD 4,053,500	不動產租賃業務
IEI Technology USA Corporation	89.10.30	138 university parkway Pomona ,CA 91768	USD 3,500,000	銷售電腦等相關產品
芯發威達電子(上海)有限公司	91.04.05	上海市閔行區莘庄工業園區申富路 515 號	USD 8,000,000	製造及銷售電腦等相關產品
優達芯發電子(上海)有限公司	104.06.23	上海市閔行區莘庄工業園區申富路 515 號二層	RMB 58,639,263	製造及銷售電腦等相關產品
上海威強電工業電腦有限公司	90.09.12	上海市閔行區莘庄工業園區申富路 515 號 2 幢 4 樓	RMB 26,161,112	物流中心，銷售電腦等相關產品
威博通科技(上海)有限公司	110.06.21	上海市閔行區莘庄工業園區申富路 515 號 4 幢 3 層 A 區	RMB 2,000,000	物流中心，銷售電腦等相關產品
芯達供應鏈管理(上海)有限公司	103.04.30	中國(上海)自由貿易試驗區富特西一路 99 號三層 301-E1 室	RMB 10,000,000	供應鏈管理
芯達國際有限公司	112.10.31	RM C 21/F YHC TOWER NO1 SHEUNG YUET RD KOWLOON BAY KLN HONG KONG	USD 300,000	銷售電腦等相關產品

(1) 依公司法第 369 條之 3 推定為有控制與從屬關係公司：無。

(2) 整體關係企業經營業務所涵蓋之行業：本公司及關係企業主要營業項目係製造及銷售電腦等相關產品。

3. 各關係企業董事、監察人及總經理資料

單位：股；%；112年12月31日

企 業 名 稱	職 稱	姓 名 或 代 表 人	持 有 股 份	
			股 數 (仟 股)	持 股 比 例
百視美股份有限公司	董 事 長 董 事 董 事 監 察 人	威強電工業電腦股份有限公司法人代表：張明智 威強電工業電腦股份有限公司法人代表：江重良 威強電工業電腦股份有限公司法人代表：李建志 威強電工業電腦股份有限公司法人代表：郭純琦	8,000	100 %
ICP Electronics Limited	董 事	威強電工業電腦股份有限公司代表人：張明智	5,000	100 %
Internet Application Technology Ltd.	董 事	郭博達	11,853	100 %
FORTUNETEC INTERNATIONAL CORP.	董 事	郭博達	500	100 %
Rich Excel Corporation Holdings Limited	董 事	郭博達	11,628	100 %
EQUILICO INC	董 事	黃瓊滿	6,489	100 %
Potency Inc.	董 事	Rich Excel Corporation Holdings Limited 代表人：郭博達	5,840	100 %
Suntend LLC	代 表 人	郭純琦	-	100 %
IEI Technology USA Corporation	法 人 代 表 人	郭博達	14,000	100 %
芯發威達電子(上海)有限公司	法 人 代 表 人	郭博達	-	100 %
優達芯發電子(上海)有限公司	法 人 代 表 人	郭博達	-	100 %
上海威強電工業電腦有限公司	法 人 代 表 人	郭純琦	-	100 %
威博通科技(上海)有限公司	法 人 代 表 人	王豔	-	100 %
芯達供應鏈管理(上海)有限公司	法 人 代 表 人	黃鈺芬	-	100 %
芯達國際有限公司	董 事	黃瓊滿	300	100 %

4. 各關係企業營運概況：

單位：新臺幣仟元

112年12月31日

企業名稱	資本額	資產總值	負債總額	淨值	營業收入	營業利益 (損失)	本年度損益 (稅後)	每股盈餘 (元)(稅後)
百視美股份有限公司	80,000	759,068	459,575	299,493	686,879	157,121	136,910	17.11
ICP ELECTRONICS LIMITED	153,525	4,591,320	4,160	4,587,160	0	(1,576)	202,684	40.54
INTERNET APPLICATION TECHNOLOGY LTD.	363,931	1,273,606	0	1,273,606	0	(37)	151,348	12.77
FORTUNETEC INTERNATIONAL CORP.	153,525	4,296,953	0	4,296,953	0	(5,366)	217,536	435.07
Rich Excel Corporation Holdings Limited	357,022	1,126,615	0	1,126,615	0	(80)	147,068	12.65
EQUILICO INC	199,088	209,261	154	209,107	0	(171)	11,078	1.71
Potency Inc.	179,319	883,824	0	883,824	0	(42)	134,497	23.03
Suntend LLC	124,463	204,832	3,089	201,743	16,113	10,097	11,225	-
IEI Technology USA Corporation	107,468	1,199,058	500,230	698,828	1,724,347	138,144	130,713	9.34
芯發威達電子(上海)有限公司	245,640	3,709,480	2,384,313	1,325,167	3,179,015	136,094	310,868	-
優達芯發電子(上海)有限公司	254,212	514,166	18,634	495,532	737	(61,052)	(26,012)	-
上海威強電工業電腦有限公司	113,414	642,605	532,579	110,026	1,352,293	25,189	20,593	-
威博通科技(上海)有限公司	8,670	132,299	166,384	(34,085)	434,472	(17,394)	(16,749)	-
芯達供應鏈管理(上海)有限公司	43,352	58,229	339	57,890	0	(28)	1,503	-
芯達國際有限公司	9,212	9,176	0	9,176	0	(40)	(36)	(0.12)

註：各關係企業為外國公司者，資本額、資產總值、負債總額及淨值相關數字係按民國112年12月31日之兌換匯率（美元與新台幣為1:30.705，人民幣與台幣為1:4.3352）換算；營業收入、營業利益（損失）及本年度損益係按民國112年度之平均匯率（美元與新台幣為1:31.155，人民幣與台幣為1:4.4240）換算為新台幣列示。

(二) 關係企業合併財務報表：

本公司應納入編製關係企業合併財務報告之公司與依金融監督管理委員會認可之國際財務報導準則第十號應納入編製母子公司合併財務報告之公司均相同，且關係企業合併財務報告所應揭露相關資訊於前揭母子公司合併財務報告中均已揭露，爰不再另行編製關係企業合併財務報告。

(三) 關係報告書：本公司非他公司之從屬公司，故無須編製關係報告書。

- 二、最近年度及截至年報刊印日止，私募有價證券辦理情形：無。
- 三、最近年度及截至年報刊印日止子公司持有或處分本公司股票情形：無。
- 四、其他必要補充說明事項：無。

玖、最近年度截至年報刊印日止，發生證交法第三十六條第三項第二款所定對股東權益或證券價格有重大影響之事項：無。

附錄一、最近年度財務報告

聲 明 書

本公司民國一一二年度及一一一年度(自一月一日至十二月三十一日止)依「關係企業合併營業報告書關係企業合併財務報表及關係報告書編製準則」應納入編製關係企業合併財務報告之公司與依金融監督管理委員會認可之國際財務報導準則第十號應納入編製母子公司合併財務報告之公司均相同，且關係企業合併財務報告所應揭露相關資訊於前揭母子公司合併財務報告中均已揭露，爰不再另行編製關係企業合併財務報告。

特此聲明

公司名稱：威強電工業電腦股份有限公司



董事長：張明智



日期：民國一一三年三月八日



安侯建業聯合會計師事務所
KPMG

台北市110615信義路5段7號68樓(台北101大樓)
68F., TAIPEI 101 TOWER, No. 7, Sec. 5,
Xinyi Road, Taipei City 110615, Taiwan (R.O.C.)

電話 Tel + 886 2 8101 6666
傳真 Fax + 886 2 8101 6667
網址 Web kpmg.com/tw

會計師查核報告

威強電工業電腦股份有限公司董事會 公鑒：

查核意見

威強電工業電腦股份有限公司及其子公司(威強電工業集團)民國一一二年及一一一年十二月三十一日之合併資產負債表，暨民國一一二年及一一一年一月一日至十二月三十一日之合併綜合損益表、合併權益變動表及合併現金流量表，以及合併財務報告附註(包括重大會計政策彙總)，業經本會計師查核竣事。

依本會計師之意見，上開合併財務報告在所有重大方面係依照證券發行人財務報告編製準則暨經金融監督管理委員會認可並發布生效之國際財務報導準則、國際會計準則、解釋及解釋公告編製，足以允當表達威強電工業電腦股份有限公司及其子公司民國一一二年及一一一年十二月三十一日之合併財務狀況，暨民國一一二年及一一一年一月一日至十二月三十一日之合併財務績效及合併現金流量。

查核意見之基礎

本會計師係依照會計師受託查核簽證財務報表規則及審計準則執行查核工作。本會計師於該等準則下之責任將於會計師查核合併財務報告之責任段進一步說明。本會計師所隸屬事務所受獨立性規範之人員已依會計師職業道德規範，與威強電工業電腦股份有限公司及其子公司保持超然獨立，並履行該規範之其他責任。本會計師相信已取得足夠及適切之查核證據，以作為表示查核意見之基礎。

關鍵查核事項

關鍵查核事項係指依本會計師之專業判斷，對威強電工業電腦股份有限公司及其子公司民國一一二年度合併財務報告之查核最為重要之事項。該等事項已於查核合併財務報告整體及形成查核意見之過程中予以因應，本會計師並不對該等事項單獨表示意見。

一、收入認列

有關收入認列之會計政策請詳合併財務報告附註四(十六)收入之認列；收入認列之說明請詳合併財務報告附註六(十九)。

關鍵查核事項之說明：

威強電工業電腦股份有限公司及其子公司之銷售交易方式，主要由第三地大陸加工廠製造後直接運送予買方，商品銷售係於商品之控制移轉予買方後認列收入，如交貨條件因合約議定移交時點不同時，意即該控制將在不同的時間點移轉，可能造成接近期末時收入認列時點未被紀錄在正確期間的風險。因此，此類銷貨收入認列時點評估測試為本會計師執行威強電工業電腦股份有限公司及其子公司財務報告查核重要的評估事項之一。

因應之查核程序：

- 測試銷貨及收款作業循環之相關控制測試與執行有效性。
- 抽核資產負債表日前後一定期間商品銷售收入認列時點之正確性。
- 檢視相關文件以確認控制力移轉時點之適當性及收入認列之合理性。

二、存貨評價

有關存貨之會計政策請詳合併財務報告附註四(八)；存貨之評價之會計估計及假設不確定性，請詳合併財務報告附註五(一)；存貨評估之說明，請詳合併財務報告附註六(五)。

關鍵查核事項之說明：

在財務報表中，存貨係以成本與淨變現價值孰低衡量，因產品更新頻率快速，產業競爭激烈，故導致存貨之成本可能超過其淨變現價值之風險。

因應之查核程序：

- 測試客戶存貨庫齡報表評估，並分析各期存貨庫齡變化情形。
- 取得有效異動表單驗證存貨庫齡歸屬期間之正確性。
- 抽取原料最近期重置成本與產品最近期銷售市價，並核算推銷費用率後重新計算淨變現價值，評估威強電工業電腦股份有限公司及其子公司所採用的淨變現價值是否合理。

其他事項

威強電工業電腦股份有限公司已編製民國一一二年度及一一一年度之個體財務報告，並經本會計師出具無保留意見之查核報告在案，備供參考。

管理階層與治理單位對合併財務報告之責任

管理階層之責任係依照證券發行人財務報告編製準則暨經金融監督管理委員會認可並發布生效之國際財務報導準則、國際會計準則、解釋及解釋公告編製允當表達之合併財務報告，且維持與合併財務報表編製有關之必要內部控制，以確保合併財務報告未存有導因於舞弊或錯誤之重大不實表達。

於編製合併財務報告時，管理階層之責任亦包括評估威強電工業電腦股份有限公司及其子公司繼續經營之能力、相關事項之揭露，以及繼續經營會計基礎之採用，除非管理階層意圖清算威強電工業電腦股份有限公司及其子公司或停止營業，或除清算或停業外別無實際可行之其他方案。

威強電工業電腦股份有限公司及其子公司之治理單位(含審計委員會)負有監督財務報導流程之責任。



會計師查核合併財務報告之責任

本會計師查核合併財務報告之目的，係對合併財務報告整體是否存有導因於舞弊或錯誤之重大不實表達取得合理確信，並出具查核報告。合理確信係高度確信，惟依照審計準則執行之查核工作無法保證必能偵出合併財務報告存有之重大不實表達。不實表達可能導因於舞弊或錯誤。如不實表達之個別金額或彙總數可合理預期將影響合併財務報告使用者所作之經濟決策，則被認為具有重大性。

本會計師依照審計準則查核時，運用專業判斷及專業懷疑。本會計師亦執行下列工作：

- 1.辨認並評估合併財務報告導因於舞弊或錯誤之重大不實表達風險；對所評估之風險設計及執行適當之因應對策；並取得足夠及適切之查核證據以作為查核意見之基礎。因舞弊可能涉及共謀、偽造、故意遺漏、不實聲明或踰越內部控制，故未偵出導因於舞弊之重大不實表達之風險高於導因於錯誤者。
- 2.對與查核攸關之內部控制取得必要之瞭解，以設計當時情況下適當之查核程序，惟其目的非對威強電工業電腦股份有限公司及其子公司內部控制之有效性表示意見。
- 3.評估管理階層所採用會計政策之適當性，及其所作會計估計與相關揭露之合理性。
- 4.依據所取得之查核證據，對管理階層採用繼續經營會計基礎之適當性，以及使威強電工業電腦股份有限公司及其子公司繼續經營之能力可能產生重大疑慮之事件或情況是否存在重大不確定性，作出結論。本會計師若認為該等事件或情況存在重大不確定性，則須於查核報告中提醒合併財務報告使用者注意合併財務報告之相關揭露，或於該等揭露係屬不適當時修正查核意見。本會計師之結論係以截至查核報告日所取得之查核證據為基礎。惟未來事件或情況可能導致威強電工業電腦股份有限公司及其子公司不再具有繼續經營之能力。
- 5.評估合併財務報告(包括相關附註)之整體表達、結構及內容，以及合併財務報告是否允當表達相關交易及事件。
- 6.對於集團內組成個體之財務資訊取得足夠及適切之查核證據，以對合併財務報告表示意見。本會計師負責集團查核案件之指導、監督及執行，並負責形成集團之查核意見。

本會計師與治理單位溝通之事項，包括所規劃之查核範圍及時間，以及重大查核發現(包括於查核過程中所辨認之內部控制顯著缺失)。

本會計師亦向治理單位提供本會計師所隸屬事務所受獨立性規範之人員已遵循會計師職業道德規範中有關獨立性之聲明，並與治理單位溝通所有可能被認為會影響會計師獨立性之關係及其他事項(包括相關防護措施)。



本會計師從與治理單位溝通之事項中，決定對威強電工業電腦股份有限公司及其子公司民國一一二年度合併財務報告查核之關鍵查核事項。本會計師於查核報告中敘明該等事項，除非法令不允許公開揭露特定事項，或在極罕見情況下，本會計師決定不於查核報告中溝通特定事項，因可合理預期此溝通所產生之負面影響大於所增進之公眾利益。

安侯建業聯合會計師事務所

陳宗哲



會計師：

賴麓真



證券主管機關：金管證審字第1000011652號
核准簽證文號：(89)台財證(六)第62474號
民國一一三年三月八日



威強電業電腦股份有限公司及子公司

合併資產負債表

民國一一年十二月三十一日

單位：新台幣千元

	112.12.31		111.12.31	
	金額	%	金額	%
資產				
流動資產：				
1100 現金及約當現金(附註六(一)及(二十二))	\$ 4,757,865	33	4,137,537	31
1110 透過損益按公允價值衡量之金融資產—流動(附註六(二)及(二十二))	722,917	5	381,000	3
1170 應收票據及帳款淨額(附註六(四)、(十九)及(二十二))	962,531	7	972,262	7
1180 應收帳款—關係人淨額(附註六(二十二)及七)	35,513	-	19,600	-
1210 其他應收款—關係人(附註六(二十二)及七)	184,645	1	171,114	1
130X 存貨(附註六(五))	1,305,085	9	1,798,197	14
1476 其他金融資產—流動(附註六(六)、(二十二)及八)	1,745,373	12	1,477,113	11
1479 其他流動資產—其他	312,755	2	222,013	2
	<u>10,026,684</u>	<u>69</u>	<u>9,178,836</u>	<u>69</u>
非流動資產：				
1517 透過其他綜合損益按公允價值衡量之金融資產—非流動(附註六(三)及(十二))	59,729	-	32,025	-
1550 採用權益法之投資(附註六(七))	2,525,069	18	2,403,180	18
1600 不動產、廠房及設備(附註六(八))	1,260,982	10	1,312,659	10
1755 使用權資產(附註六(九))	13,870	-	20,534	-
1760 投資性不動產淨額(附註六(十))	271,537	2	277,453	2
1821 其他無形資產淨額	19,051	-	20,341	-
1840 遞延所得稅資產	112,068	1	99,099	1
1975 淨確定福利資產—非流動	8,578	-	8,093	-
1990 其他非流動資產—其他	24,743	-	21,361	-
	<u>4,295,627</u>	<u>31</u>	<u>4,194,745</u>	<u>31</u>
資產總計	<u>\$ 14,322,311</u>	<u>100</u>	<u>13,373,581</u>	<u>100</u>
負債及權益				
流動負債：				
短期借款(附註六(十一))	2100		2100	
合約負債—流動(附註六(十九)及七)	2130		2130	
應付帳款(附註六(二十二))	2170		2170	
應付帳款—關係人(附註六(二十二)及七)	2180		2180	
其他應付款—其他(附註六(二十二))	2219		2219	
其他應付款—關係人(附註六(二十二)及七)	2220		2220	
本期所得稅負債	2230		2230	
租賃負債—流動(附註六(十二)、(二十二)及七)	2280		2280	
其他流動負債—其他	2399		2399	
	<u>3,167,907</u>	<u>23</u>	<u>3,152,699</u>	<u>23</u>
非流動負債：				
遞延所得稅負債	2570		2570	
租賃負債—非流動(附註六(十二)、(二十二)及七)	2580		2580	
其他非流動負債—其他	2670		2670	
	<u>57,700</u>	<u>1</u>	<u>57,155</u>	<u>1</u>
	<u>1,055,690</u>	<u>8</u>	<u>988,584</u>	<u>8</u>
	<u>4,223,597</u>	<u>31</u>	<u>4,141,283</u>	<u>31</u>
負債總計	<u>\$ 1,765,978</u>	<u>12</u>	<u>1,765,978</u>	<u>13</u>
歸屬於母公司業主之權益(附註六(十六))：				
股本	3100		3100	
資本公積	3200		3200	
保留盈餘：				
法定盈餘公積	3310		3310	
特別盈餘公積	3320		3320	
未分配盈餘	3350		3350	
其他權益	3400		3400	
母公司業主權益小計	36XX		36XX	
非控制權益				
權益總計	<u>10,098,932</u>	<u>69</u>	<u>9,232,083</u>	<u>69</u>
負債及權益總計	<u>\$ 14,322,311</u>	<u>100</u>	<u>13,373,581</u>	<u>100</u>

(請詳閱後附合併財務報告附註)



董事長：張明智



經理人：江重良



會計主管：魏諦斯

威強電工業電腦股份有限公司及子公司

合併綜合損益表

民國一十二年及一十一年一月一日至十二月三十一日

單位：新台幣千元

	112年度		111年度	
	金額	%	金額	%
4110 銷貨收入	\$ 7,613,543	100	7,975,814	99
4170 減：銷貨退回及折讓	35,750	-	33,399	1
銷貨收入淨額(附註六(十九)及七)	7,577,793	100	7,942,415	100
5110 銷貨成本(附註六(五)、(十四)、七及十二)	4,772,467	64	5,062,708	64
營業毛利	2,805,326	36	2,879,707	36
5910 未實現銷貨損益	(2,446)	-	(1,526)	-
5920 已實現銷貨損益	1,526	-	330	-
營業毛利淨額	2,804,406	36	2,878,511	36
營業費用(附註六(四)、(十四)、(二十)、七及十二)：				
6100 推銷費用	543,309	7	527,140	7
6200 管理費用	548,958	7	464,882	6
6300 研究發展費用	548,010	7	554,961	7
6450 預期信用減損損失	8,300	-	13,829	-
營業費用合計	1,648,577	21	1,560,812	20
營業淨利	1,155,829	15	1,317,699	16
營業外收入及支出(附註六(二十一)及七)：				
7100 利息收入	209,278	3	76,942	1
7010 其他收入	110,717	1	92,269	1
7020 其他利益及損失	(9,389)	-	296,319	4
7050 財務成本	(14,438)	-	(5,293)	-
7060 採用權益法認列之關聯企業及合資損益之份額	292,718	4	124,475	2
營業外收入及支出合計	588,886	8	584,712	8
繼續營業部門稅前淨利	1,744,715	23	1,902,411	24
7950 減：所得稅費用(附註六(十五))	362,559	5	411,079	4
本期淨利	1,382,156	18	1,491,332	20
其他綜合損益：				
8310 不重分類至損益之項目				
8311 確定福利計畫之再衡量數	506	-	(1,394)	-
8316 透過其他綜合損益按公允價值衡量之權益工具投資未實現評價損益	16,204	-	(10,114)	-
8320 採用權益法認列之關聯企業及合資之其他綜合損益之份額－不重分類至損益之項目	77,093	1	140,853	2
8349 與不重分類之項目相關之所得稅	(101)	-	279	-
不重分類至損益之項目合計	93,702	1	129,624	2
8360 後續可能重分類至損益之項目				
8361 國外營運機構財務報表換算之兌換差額	(25,972)	-	80,917	1
8370 採用權益法認列之關聯企業及合資之其他綜合損益之份額－可能重分類至損益之項目	971	-	22,657	-
8399 與可能重分類之項目相關之所得稅	-	-	-	-
後續可能重分類至損益之項目合計	(25,001)	-	103,574	1
8300 本期其他綜合損益	68,701	1	233,198	3
本期綜合損益總額	\$ 1,450,857	19	1,724,530	23
本期淨利歸屬於：				
8610 母公司業主	1,382,156	18	1,492,189	20
8620 非控制權益	-	-	(857)	-
綜合損益總額歸屬於：	1,382,156	18	1,491,332	20
8710 母公司業主	1,450,857	19	1,725,387	23
8720 非控制權益	-	-	(857)	-
	\$ 1,450,857	19	1,724,530	23
每股盈餘(元)				
基本每股盈餘(元)(附註六(十八))		7.83		8.45
稀釋每股盈餘(元)(附註六(十八))		7.77		8.38

(請詳閱後附合併財務報告附註)

董事長：張明智



經理人：江重良



會計主管：魏諦斯



威強電工業電腦股份有限公司及子公司

合併權益變動表

民國一二年及一二年一月一日至十二月三十一日

單位：新台幣千元

科目代號	歸屬於母公司業主之權益				其他權益項目				非控制權益	權益總計
	股本	資本公積	保留盈餘	國外營運機構財務報表換算之兌換差	透過其他綜合損益按公允價值衡量之金融資產未實現(損)益	歸屬於母公司業主權益總計	非控制權益	權益總計		
A1	1,765,978	820,325	1,665,388	604,488	6,137,966	(513,750)	(174,142)	8,036,377	1,072	8,037,449
D1	-	-	1,492,189	-	1,492,189	-	-	1,492,189	(857)	1,491,332
D3	-	-	(1,115)	-	(1,115)	103,574	130,739	233,198	-	233,198
D5	-	-	-	-	1,491,074	103,574	130,739	1,725,387	(857)	1,724,530
B1	-	-	87,874	-	-	-	-	-	-	-
B3	-	-	-	83,404	-	-	-	-	-	-
B5	-	-	-	-	(529,793)	-	-	(529,793)	-	(529,793)
C7	-	(134)	-	-	-	-	-	(134)	-	(134)
C17	-	246	-	-	-	-	-	246	-	246
D1	1,765,978	820,437	1,753,262	687,892	7,099,247	(410,176)	(43,403)	9,232,083	215	9,232,298
D3	-	-	-	-	1,382,156	-	-	1,382,156	-	1,382,156
D5	-	-	-	-	412	(25,001)	93,290	68,701	-	68,701
B1	-	-	1,382,568	-	1,382,568	(25,001)	93,290	1,450,857	-	1,450,857
B3	-	-	149,107	-	(149,107)	-	-	-	-	-
B5	-	-	-	(234,313)	234,313	-	-	-	-	-
C7	-	-	-	-	(618,092)	-	-	(618,092)	-	(618,092)
C17	-	24,764	-	-	-	-	-	24,764	-	24,764
M3	-	320	-	-	-	-	-	320	-	320
N1	-	-	-	-	-	-	-	-	(215)	(215)
Z1	1,765,978	845,521	1,902,369	453,579	7,863,723	(435,177)	49,887	10,089,932	8,782	10,098,714

(請詳閱後附合併財務報告附註)



董事長：張明智



經理人：江重良



會計主管：魏詩斯

威強電工業電腦股份有限公司及子公司

合併現金流量表

民國一十二年及一十一年一月一日至十二月三十一日

單位：新台幣千元

	112年度	111年度
AAAA 營業活動之現金流量：		
A10000 本期稅前淨利	\$ 1,744,715	1,902,411
A20000 調整項目：		
A20010 收益費損項目		
A20100 折舊費用	142,899	112,661
A20200 攤銷費用	23,017	22,613
A20300 預期信用減損損失	8,300	13,829
A20400 透過損益按公允價值衡量金融資產及負債之淨利益	(8,603)	(2,587)
A20900 利息費用	14,438	5,293
A21200 利息收入	(209,278)	(76,942)
A21300 股利收入	(6,497)	(647)
A21900 股份基礎給付酬勞成本	8,782	-
A22300 採用權益法認列之關聯企業及合資利益之份額	(292,718)	(124,475)
A22500 處分及報廢不動產、廠房及設備損失	1,424	25,936
A23700 存貨跌價及呆滯損失	50,589	155,547
A24000 未實現銷貨利益	919	1,196
A24100 未實現外幣兌換損失(利益)	70,722	(59,982)
A20010 收益費損項目合計	(196,006)	72,442
A30000 與營業活動相關之資產／負債變動數：		
A31115 強制透過損益按公允價值衡量之金融資產增加	(333,625)	(378,413)
A31150 應收票據及帳款增加	(22,429)	(22,579)
A31160 應收帳款－關係人(增加)減少	(23,570)	63,222
A31190 其他應收款－關係人(增加)減少	(89,093)	188,365
A31200 存貨減少(增加)	436,062	(390,428)
A31240 其他流動資產增加	(141,593)	(14,695)
A31990 淨確定福利資產減少(增加)	21	(676)
A32000 與營業活動相關之負債之淨變動：		
A32125 合約負債(減少)增加	(9,012)	31,805
A32150 應付票據及帳款(減少)增加	(146,050)	227,589
A32160 應付帳款－關係人(減少)增加	(43,561)	19,791
A32180 其他應付款增加	54,799	121,828
A32190 其他應付款－關係人增加(減少)	89,134	(146,553)
A32200 負債準備增加	91	4,155
A32230 其他流動負債增加	8,711	293
A30000 與營業活動相關之資產及負債之淨變動合計	(220,115)	(296,296)
A20000 調整項目合計	(416,121)	(223,854)
A33000 營運產生之現金流入	1,328,594	1,678,557
A33100 收取之利息	279,502	40,358
A33200 收取之股利	280,155	69,779
A33300 支付之利息	(14,438)	(5,293)
A33500 支付之所得稅	(369,562)	(178,599)
AAAA 營業活動之淨現金流入	1,504,251	1,604,802

威強電工業電腦股份有限公司及子公司
 合併現金流量表(續)
 民國一十二年及一十一年一月一日至十二月三十一日

單位：新台幣千元

	112年度	111年度
BBBB 投資活動之現金流量：		
B00010 取得透過其他綜合損益按公允價值衡量之金融資產	(15,000)	(6,000)
B00030 透過其他綜合損益按公允價值衡量之金融資產減資退回股款	3,500	500
B02700 取得不動產、廠房及設備	(94,584)	(194,171)
B02800 處分不動產、廠房及設備	436	4,225
B04500 取得無形資產	(21,119)	(25,523)
B06500 其他金融資產增加	(277,264)	(232,291)
B06700 其他非流動資產增加(減少)	(4,497)	8,845
BBBB 投資活動之淨現金流出	<u>(408,528)</u>	<u>(444,415)</u>
CCCC 籌資活動之現金流量：		
C00100 短期借款增加	176,959	-
C03000 存入保證金減少	-	(151)
C04020 租賃本金償還	(11,191)	(11,413)
C04500 發放現金股利	(618,092)	(529,793)
C05800 非控制權益變動	(215)	-
C09900 其他籌資活動增加	320	32
CCCC 籌資活動之淨現金流出	<u>(452,219)</u>	<u>(541,325)</u>
DDDD 匯率變動對現金及約當現金之影響	(23,176)	(20,991)
EEEE 本期現金及約當現金增加數	620,328	598,071
E00100 期初現金及約當現金餘額	4,137,537	3,539,466
E00200 期末現金及約當現金餘額	<u>\$ 4,757,865</u>	<u>4,137,537</u>

(請詳閱後附合併財務報告附註)

董事長：張明智



經理人：江重良



會計主管：魏諦斯



威強電工業電腦股份有限公司及子公司
合併財務報告附註
民國一一二年度及一一一年度
(除另有註明者外，所有金額均以新台幣千元為單位)

一、公司沿革

威強電工業電腦股份有限公司(以下稱「本公司」)於民國八十六年四月十七日奉經濟部核准設立。本公司及其子公司(以下併稱合併公司)主要從事電腦及其週邊設備之製造及買賣暨相關之進出口貿易業務。

二、通過財務報告之日期及程序

本合併財務報告已於民國一一三年三月八日經董事會通過發布。

三、新發布及修訂準則及解釋之適用

(一)已採用金融監督管理委員會認可之新發布及修訂後準則及解釋之影響

合併公司自民國一一二年一月一日起開始適用下列新修正之國際財務報導準則，且對合併財務報告未造成重大影響。

- 國際會計準則第一號之修正「會計政策之揭露」
- 國際會計準則第八號之修正「會計估計值之定義」
- 國際會計準則第十二號之修正「與單一交易所產生之資產及負債有關之遞延所得稅」

合併公司自民國一一二年五月二十三日起開始適用下列新修正之國際財務報導準則，且對合併財務報告未造成重大影響。

- 國際會計準則第十二號之修正「國際租稅變革-支柱二規則範本」

(二)尚未採用金管會認可之國際財務報導準則之影響

合併公司評估適用下列自民國一一三年一月一日起生效之新修正之國際財務報導準則，將不致對合併財務報告造成重大影響。

- 國際會計準則第一號之修正「負債分類為流動或非流動」
- 國際會計準則第一號之修正「具合約條款之非流動負債」
- 國際會計準則第七號及國際財務報導準則第七號之修正「供應商融資安排」
- 國際財務報導準則第十六號之修正「售後租回中之租賃負債」

(三)金管會尚未認可之新發布及修訂準則及解釋

合併公司預期下列尚未認可之新發布及修正準則不致對合併財務報告造成重大影響。

- 國際財務報導準則第十號及國際會計準則第二十八號之修正「投資者與其關聯企業或合資間之資產出售或投入」
- 國際財務報導準則第十七號「保險合約」及國際財務報導準則第十七號之修正
- 國際財務報導準則第十七號之修正「初次適用IFRS 17及IFRS 9比較資訊」
- 國際會計準則第二十一號之修正「缺乏可兌換性」

威強電工業電腦股份有限公司及子公司合併財務報告附註(續)

四、重大會計政策之彙總說明

本合併財務報告所採用之重大會計政策彙總說明如下。下列會計政策已一致適用於本合併財務報告之所有表達期間。

(一) 遵循聲明

本合併財務報告係依照證券發行人財務報告編製準則(以下簡稱「編製準則」)及金融監督管理委員會認可並發布生效之國際財務報導準則、國際會計準則、解釋及解釋公告(以下簡稱「金管會認可之國際財務報導準則會計準則」)編製。

(二) 編製基礎

1. 衡量基礎

除下列資產負債表之重要項目外，本合併財務報告係依歷史成本為基礎編製：

- (1) 按公允價值衡量之透過損益按公允價值衡量金融資產；
- (2) 按公允價值衡量之透過其他綜合損益按公允價值衡量金融資產；
- (3) 淨確定福利負債(或資產)，係依退休基金資產之公允價值減除確定福利義務現值及附註四(十七)所述之上限影響數衡量。

2. 功能性貨幣及表達貨幣

合併公司每一個體均係以各營運所處主要經濟環境之貨幣為其功能性貨幣。本合併財務報告係以本公司之功能性貨幣，新台幣表達。所有以新台幣表達之財務資訊均以新台幣千元為單位。

(三) 合併基礎

1. 合併財務報告編製原則

合併財務報告之編製主體包含本公司及由本公司所控制之個體(即子公司)。當本公司暴露於來自對被投資個體之參與之變動報酬或對該等變動報酬享有權利，且透過對被投資個體之權力有能力影響該等報酬時，本公司控制該個體。

自對子公司取得控制之日起，開始將其財務報告納入合併財務報告，直至喪失控制之日為止。合併公司間之交易、餘額及任何未實現收益與費損，業於編製合併財務報告時已全數消除。子公司之綜合損益總額係分別歸屬至本公司業主及非控制權益，即使非控制權益因而成為虧損餘額亦然。

子公司之財務報告業已適當調整，俾使其會計政策與合併公司所使用之會計政策一致。

合併公司對子公司所有權權益之變動，未導致喪失對子公司之控制者，係作為與業主間之權益交易處理。非控制權益之調整數與所支付或收取對價公允價值間之差額，係直接認列於權益且歸屬於本公司業主。

威強電工業電腦股份有限公司及子公司合併財務報告附註(續)

2. 列入合併財務報告之子公司

列入本合併財務報告之子公司包含：

投資公司名稱	子公司名稱	業務性質	所持股權百分比		說明
			112.12.31	111.12.31	
威強電工業電腦股份有限公司	ICP Electronics Limited	控股公司及銷售電腦等相關產品	100%	100%	
威強電工業電腦股份有限公司	Internet Application Technology Ltd.	控股公司及銷售電腦等相關產品	100%	100%	
威強電工業電腦股份有限公司	百視美股份有限公司	電子零組件製造及銷售等	100%	100%	
威強電工業電腦股份有限公司	威康智能健康科技股份有限公司	開發醫療軟體等相關產品	- %	55%	註
ICP Electronics Limited	Fortunetec International Corp.	控股公司及銷售電腦等相關產品	100%	100%	
Fortunetec International Corp.	芯發威達電子(上海)有限公司(芯發威達)	製造及銷售電腦等相關產品	100%	100%	
Internet Application Technology Ltd.	Rich Excel Corporation Holdings Limited	控股公司及銷售電腦等相關產品	100%	100%	
Rich Excel Corporation Holdings Limited	Equilico Inc.	不動產租賃業務	100%	100%	
Rich Excel Corporation Holdings Limited	Potency Inc.	控股公司及銷售電腦等相關產品	100%	100%	
Equilico Inc.	Suntend LLC	不動產租賃業務	100%	100%	
芯發威達電子(上海)有限公司(芯發威達)	上海威強電工業電腦有限公司	物流中心，銷售電腦等相關產品	100%	100%	
芯發威達電子(上海)有限公司(芯發威達)	威博通科技(上海)有限公司	物流中心，銷售電腦等相關產品	100%	100%	
芯發威達電子(上海)有限公司(芯發威達)	優達芯發電子(上海)有限公司(優達芯發)	製造及銷售電腦等相關產品	100%	100%	
芯發威達電子(上海)有限公司(芯發威達)	芯達國際有限公司	物流中心、產業電腦產品之銷售業務	100%	- %	
優達芯發電子(上海)有限公司(優達芯發)	芯達供應鏈管理(上海)有限公司(芯達)	供應鏈管理	100%	100%	
Potency Inc.	IEI Technology USA Corporation	銷售電腦等相關產品	100%	100%	

註：合併公司之子公司威康智能健康科技股份有限公司已於民國一一二年三月十四日清算完結。

3. 未列入合併財務報告之子公司：無。

(四) 外幣

1. 外幣交易

外幣交易依交易日之匯率換算為功能性貨幣。於後續每一報導期間結束日(以下稱報導日)之外幣貨幣性項目依當日之匯率換算為功能性貨幣。

以公允價值衡量之外幣非貨幣性項目依衡量公允價值當日之匯率換算為功能性貨幣，以歷史成本衡量之外幣非貨幣性項目則依交易日之匯率換算。

換算所產生之外幣兌換差異通常係認列於損益，惟指定為透過其他綜合損益按公允價值衡量之權益工具認列於其他綜合損益。

威強電工業電腦股份有限公司及子公司合併財務報告附註(續)

2. 國外營運機構

國外營運機構之資產及負債，係依報導日之匯率換算為新台幣；收益及費損項目係依當期平均匯率換算為新台幣，所產生之兌換差額均認列為其他綜合損益。

當處分國外營運機構致喪失控制、共同控制或重大影響時，與該國外營運機構相關之累計兌換差額係全數重分類為損益。部分處分含有國外營運機構之子公司時，相關累計兌換差額係按比例重新歸屬至非控制權益。部分處分含有國外營運機構之關聯企業或合資之投資時，相關累計兌換差額則按比例重分類至損益。

對國外營運機構之貨幣性應收或應付項目，若尚無清償計畫且不可能於可預見之未來予以清償時，其所產生之外幣兌換損益視為對該國外營運機構淨投資之一部分而認列為其他綜合損益。

(五) 資產與負債區分流動與非流動之分類標準

符合下列條件之一之資產列為流動資產，非屬流動資產之所有其他資產則列為非流動資產：

1. 預期於其正常營業週期中實現該資產，或意圖將其出售或消耗；
2. 主要為交易目的而持有該資產；
3. 預期於報導期間後十二個月內實現該資產；或
4. 該資產為現金或約當現金，但於報導期間後至少十二個月將該資產交換或用以清償負債受到其他限制者除外。

符合下列條件之一之負債列為流動負債，非屬流動負債之所有其他負債則列為非流動負債：

1. 預期將於正常營業週期中清償該負債；
2. 主要為交易目的而持有該負債；
3. 預期將於報導期間後十二個月內到期清償該負債；或
4. 未具無條件將清償期限遞延至報導期間後至少十二個月之權利之負債。負債之條款可能依交易對方之選擇，以發行權益工具而導致其清償者，並不影響其分類。

(六) 現金及約當現金

現金包括庫存現金及活期存款。約當現金係指可隨時轉換成定額現金且價值變動風險甚小之短期並具高度流動性之投資。定期存款符合前述定義且持有目的係滿足短期現金承諾而非投資或其他目的者，列報於約當現金。

(七) 金融工具

應收帳款及所發行之債務證券原始係於產生時認列。所有其他金融資產及金融負債原始係於本公司成為金融工具合約條款之一方時認列。非透過損益按公允價值衡量之金融資產(除不包含重大財務組成部分之應收帳款外)或金融負債原始係按公允價值加計直接可歸屬於該取得或發行之交易成本衡量。不包含重大財務組成部分之應收帳款原始係按交易價格衡量。

威強電工業電腦股份有限公司及子公司合併財務報告附註(續)

1. 金融資產

金融資產之購買或出售符合慣例交易者，合併公司對以相同方式分類之金融資產，其所有購買及出售一致地採交易日或交割日會計處理。

原始認列時金融資產分類為：按攤銷後成本衡量之金融資產、透過其他綜合損益按公允價值衡量之債務工具投資、透過其他綜合損益按公允價值衡量之權益工具投資或透過損益按公允價值衡量之金融資產。合併公司僅於改變管理金融資產之經營模式時，始自下一個報導期間之首日起重分類所有受影響之金融資產。

(1) 按攤銷後成本衡量之金融資產

金融資產同時符合下列條件，且未指定為透過損益按公允價值衡量時，係按攤銷後成本衡量：

- 係在以收取合約現金流量為目的之經營模式下持有該金融資產。
- 該金融資產之合約條款產生特定日期之現金流量，完全為支付本金及流通在外本金金額之利息。

該等資產後續以原始認列金額加減計採有效利息法計算之累積攤銷數，並調整任何備抵損失之攤銷後成本衡量。利息收入、外幣兌換損益及減損損失係認列於損益。除列時，將利益或損失列入損益。

(2) 透過其他綜合損益按公允價值衡量之金融資產

債務工具投資同時符合下列條件，且未指定為透過損益按公允價值衡量時，係透過其他綜合損益按公允價值衡量：

- 係在以收取合約現金流量及出售為目的之經營模式下持有該金融資產。
- 該金融資產之合約條款產生特定日期之現金流量，完全為支付本金及流通在外本金金額之利息。

合併公司於原始認列時，可作一不可撤銷之選擇，將非持有供交易之權益工具投資後續公允價值變動列報於其他綜合損益。前述選擇係按逐項工具基礎所作成。

屬債務工具投資者後續按公允價值衡量。按有效利息法計算之利息收入、外幣兌換損益及減損損失認列於損益，其餘淨利益或損失係認列為其他綜合損益。於除列時，累計之其他綜合損益金額重分類至損益。

屬權益工具投資者後續按公允價值衡量。股利收入(除非明顯代表部分投資成本之回收)係認列於損益。其餘淨利益或損失係認列為其他綜合損益且不重分類至損益。

權益投資之股利收入於合併公司有權利收取股利之日認列(通常係除息日)。

威強電工業電腦股份有限公司及子公司合併財務報告附註(續)

(3)透過損益按公允價值衡量之金融資產

非屬上述按攤銷後成本衡量或透過其他綜合損益按公允價值衡量之金融資產(例如,持有供交易及以公允價值基礎管理並評估績效之金融資產),係透過損益按公允價值衡量,包括衍生性金融資產。合併公司於原始認列時,為消除重大減少會計配比不當,得不可撤銷地將符合按攤銷後成本衡量或透過其他綜合損益按公允價值衡量條件之金融資產,指定為透過損益按公允價值衡量之金融資產。

該等資產後續按公允價值衡量,其淨利益或損失(包含任何股利及利息收入)係認列為損益。

(4)金融資產減損

合併公司針對按攤銷後成本衡量之金融資產(包括現金及約當現金、按攤銷後成本衡量之金融資產、應收票據及應收帳款、其他應收款、存出保證金及其他金融資產等)之預期信用損失認列備抵損失。

下列金融資產係按十二個月預期信用損失金額衡量備抵損失,其餘係按存續期間預期信用損失金額衡量:

- 判定債務證券於報導日之信用風險低;及
- 其他債務證券及銀行存款之信用風險(即金融工具之預期存續期間發生違約之風險)自原始認列後未顯著增加。

應收帳款及合約資產之備抵損失係按存續期間預期信用損失金額衡量。

於判定自原始認列後信用風險是否已顯著增加時,合併公司考量合理且可佐證之資訊(無需過度成本或投入即可取得),包括質性及量化資訊,及根據合併公司之歷史經驗、信用評估及前瞻性資訊所作之分析。

若合約款項逾期超過付款條件,合併公司假設金融資產之信用風險已顯著增加。

若借款人不不太可能履行其信用義務支付全額款項予合併公司時,合併公司視為該金融資產發生違約。

存續期間預期信用損失係指金融工具預期存續期間所有可能違約事項產生之預期信用損失。

十二個月預期信用損失係指金融工具於報導日後十二個月內可能違約事項所產生之預期信用損失(或較短期間,若金融工具之預期存續期間短於十二個月時)。

衡量預期信用損失之最長期間為合併公司暴露於信用風險之最長合約期間。

預期信用損失為金融工具預期存續期間信用損失之機率加權估計值。信用損失係按所有現金短收之現值衡量,亦即合併公司依據合約可收取之現金流量與合併公司預期收取之現金流量之差額。預期信用損失係按金融資產之有效利率折現。

威強電工業電腦股份有限公司及子公司合併財務報告附註(續)

於每一報導日合併公司評估按攤銷後成本衡量金融資產及透過其他綜合損益按公允價值衡量之債務證券是否有信用減損。對金融資產之估計未來現金流量具有不利影響之一項或多項事項已發生時，該金融資產已信用減損。金融資產已信用減損之證據包括有關下列事項之可觀察資料：

- 借款人或發行人之重大財務困難；
- 違約，諸如延滯或逾期超過授信條件；
- 因與借款人之財務困難相關之經濟或合約理由，合併公司給予借款人原本不會考量之讓步；
- 借款人很有可能會聲請破產或進行其他財務重整；或
- 由於財務困難而使該金融資產之活絡市場消失。

按攤銷後成本衡量之金融資產之備抵損失係自資產之帳面金額中扣除。

當合併公司對回收金融資產整體或部分無法合理預期時，係直接減少其金融資產總帳面金額。對公司戶，合併公司係以是否合理預期可回收之基礎個別分析沖銷之時點及金額。合併公司預期已沖銷金額將不會重大迴轉。然而，已沖銷之金融資產仍可強制執行，以符合本公司回收逾期金額之程序。

(5) 金融資產之除列

合併公司僅於對來自該資產現金流量之合約權利終止，或已移轉金融資產且該資產所有權之幾乎所有之風險及報酬已移轉予其他企業，或既未移轉亦未保留所有權之幾乎所有風險及報酬且未保留該金融資產之控制時，始將金融資產除列。

合併公司簽訂移轉金融資產之交易，若保留已移轉資產所有權之所有或幾乎所有風險及報酬，則仍持續認列於資產負債表。

2. 金融負債及權益工具

(1) 負債或權益之分類

合併公司發行之債務及權益工具係依據合約協議之實質與金融負債之定義分類為金融負債或權益。

(2) 權益交易

權益工具係指表彰合併公司於資產減除其所有負債後剩餘權益之任何合約。合併公司發行之權益工具係以取得之價款扣除直接發行成本後之金額認列。

(3) 金融負債

金融負債係分類為攤銷後成本或透過損益按公允價值衡量。金融負債若屬持有供交易、衍生工具或於原始認列時指定，則分類為透過損益按公允價值衡量。透過損益按公允價值衡量之金融負債係以公允價值衡量，且相關淨利益及損失，包括任何利息費用，係認列於損益。

其他金融負債後續採有效利息法按攤銷後成本衡量。利息費用及兌換損益係認列於損益。除列時之任何利益或損失亦係認列於損益。

威強電工業電腦股份有限公司及子公司合併財務報告附註(續)

(4)金融負債之除列

合併公司係於合約義務已履行、取消或到期時，除列金融負債。當金融負債條款修改且修改後負債之現金流量有重大差異，則除列原金融負債，並以修改後條款為基礎按公允價值認列新金融負債。

除列金融負債時，其帳面金額與所支付或應支付對價總額(包含任何所移轉之非現金資產或承擔之負債)間之差額認列為損益。

(八)存 貨

存貨係以成本與淨變現價值孰低衡量。成本包括使其達可供使用的地點及狀態所發生之取得、產製或加工成本及其他成本，存貨成本之計算係採加權平均法。

淨變現價值係指正常營業下之估計售價減除估計完工尚需投入之估計成本及完成出售所需之估計成本後之餘額。

(九)投資關聯企業

關聯企業係指合併公司對其財務及營運政策具有重大影響，但非控制或聯合控制者。合併公司對於關聯企業之權益採用權益法處理。權益法下，原始取得時係依成本認列，投資成本包含交易之成本。投資關聯企業之帳面金額包括原始投資時所辨認之商譽，減除任何累計減損損失。

合併財務報告 包括自具有重大影響之日起至喪失重大影響之日止，於進行與合併公司會計政策一致性之調整後，合併公司依權益比例認列各該投資關聯企業之損益及其他綜合損益之金額。當關聯企業發生非損益及其他綜合損益之權益變動且不影響合併公司對其之持股比例時，合併公司將歸屬於本公司可享有關聯企業份額下之權益變動按持股比例認列為資本公積。

合併公司與關聯企業間之交易所產生之未實現利益及損失，僅在非關係人投資者對關聯企業之權益範圍內，認列於企業財務報表。

當合併公司依比例應認列關聯企業之損失份額等於或超過其在關聯企業之權益時，即停止認列其損失，而僅於發生法定義務、推定義務或已代該被投資公司支付款項之範圍內，認列額外之損失及相關負債。

合併公司自其投資不再為關聯企業之日起停止採用權益法，並按公允價值衡量保留權益，保留權益之公允價值及處分價款與停止採用權益法當日之投資帳面金額之差額，認列於當期損益。對於先前認列於其他綜合損益中與該投資有關之所有金額，其會計處理之基礎與關聯企業若直接處分相關資產或負債所必須遵循之基礎相同，亦即若先前認列於其他綜合損益之利益或損失，於處分相關資產或負債時須被重分類為損益(或保留盈餘)，則當企業停止採用權益法時，將該利益或損失自權益重分類至損益(或保留盈餘)。若合併公司對關聯企業之所有權權益減少，但持續適用權益法，則合併公司將與該所有權權益之減少有關而先前已認列於其他綜合損益之利益或損失，按上述方式依減少比例作重分類調整。

威強電工業電腦股份有限公司及子公司合併財務報告附註(續)

合併公司對關聯企業之投資若成為對合資之投資，或對合資之投資成為對關聯企業之投資，合併公司持續適用權益法而不對保留權益作再衡量。

(十)投資性不動產

投資性不動產係指持有供賺取租金或資產增值或二者兼具，而非供正常營業出售、用於生產、提供商品或勞務或作為行政管理目的之不動產。

投資性不動產原始以成本衡量，後續以成本減累計折舊及累計減損衡量，其折舊方法、耐用年限及殘值比照不動產、廠房及設備規定處理。

投資性不動產處分利益或損失（以淨處分價款與該項目之帳面金額間之差額計算）係認列於損益。

投資性不動產之租金收益係於租賃期間按直線法認列於其他收益營業外收入。給與之租賃誘因係於租賃期間認列為租賃收益之一部分。

(十一)不動產、廠房及設備

1.認列與衡量

不動產、廠房及設備項目係依成本（包括資本化之借款成本）減累計折舊及任何累計減損衡量。

不動產、廠房及設備之重大組成部分耐用年限不同時，則視為不動產、廠房及設備之單獨項目（主要組成部分）處理。

不動產、廠房及設備之處分利益或損失係認列於損益。

2.後續成本

後續支出僅於其未來經濟效益很有可能流入本公司時始予以資本化。

3.折 舊

折舊係依資產成本減除殘值計算，並採直線法於每一組成部分之估計耐用年限內認列於損益。

土地不予提列折舊。

當期及比較期間之估計耐用年限如下：

房屋及建築	3~55年
機器設備	2~13年
其他設備	1~15年

合併公司於每一報導日檢視折舊方法、耐用年限及殘值，於必要時適當調整。

威強電工業電腦股份有限公司及子公司合併財務報告附註(續)

(十二)租 賃

合併公司係於合約成立日評估合約是否係屬或包含租賃，若合約轉讓對已辨認資產之使用之控制權一段時間以換得對價，則合約係屬或包含租賃。

1.承租人

合併公司於租賃開始日認列使用權資產及租賃負債，使用權資產係以成本為原始衡量，該成本包含租賃負債之原始衡量金額，調整租賃開始日或之前支付之任何租賃給付，並加計所發生之原始直接成本及為拆卸、移除標的資產及復原其所在地點或標的資產之估計成本，同時減除收取之任何租賃誘因。

使用權資產後續於租賃開始日至使用權資產之耐用年限屆滿時或租賃期間屆滿時兩者之較早者以直線法提列折舊。此外，合併公司定期評估使用權資產是否發生減損並處理任何已發生之減損損失，並於租賃負債發生再衡量的情況下配合調整使用權資產。

租賃負債係以租賃開始日尚未支付之租賃給付之現值為原始衡量。若租賃隱含利率容易確定，則折現率為該利率，若並非容易確定，則使用合併公司之增額借款利率。一般而言，合併公司係採用其增額借款利率為折現率。

計入租賃負債衡量之租賃給付包括：

- (1)固定給付，包括實質固定給付；
- (2)取決於某項指數或費率之變動租賃給付，採用租賃開始日之指數或費率為原始衡量；
- (3)預期支付之殘值保證金額；及
- (4)於合理確定將行使購買選擇權或租賃終止選擇權時之行使價格或所須支付之罰款。

租賃負債後續係以有效利息法計提利息，並於發生以下情況時再衡量其金額：

- (1)用以決定租賃給付之指數或費率變動導致未來租賃給付有變動；
- (2)預期支付之殘值保證金額有變動；
- (3)標的資產購買選擇權之評估有變動；
- (4)對是否行使延長或終止選擇權之估計有所變動，而更改對租賃期間之評估；
- (5)租賃標的、範圍或其他條款之修改。

租賃負債因前述用以決定租賃給付之指數或費率變動、殘值保證金額有變動以及購買、延長或終止選擇權之評估變動而再衡量時，係相對應調整使用權資產之帳面金額，並於使用權資產之帳面金額減至零時，將剩餘之再衡量金額認列於損益中。

對於減少租賃範圍之租賃修改，則係減少使用權資產之帳面金額以反映租賃之部分或全面終止，並將其與租賃負債再衡量金額間之差額則認列於損益中。

合併公司將不符合投資性不動產定義之使用權資產及租賃負債分別以單行項目表達於資產負債表中。

威強電工業電腦股份有限公司及子公司合併財務報告附註(續)

針對短期租賃及低價值標的資產租賃，合併公司選擇不認列使用權資產及租賃負債，而係將相關租賃給付依直線基礎於租賃期間內認列為費用。

2. 出租人

合併公司為出租人之交易，係於租賃成立日將租賃合約依其是否移轉附屬於標的資產所有權之幾乎所有風險與報酬分類，若是則分類為融資租賃，否則分類為營業租賃。於評估時，合併公司考量包括租賃期間是否涵蓋標的資產經濟年限之主要部分等相關特定指標。

若合併公司為轉租出租人，則係分別處理主租賃及轉租交易，並以主租賃所產生之使用權資產評估轉租交易之分類。若主租賃為短期租賃並適用認列豁免，則應將其轉租交易分類為營業租賃。

若協議包含租賃及非租賃組成部分，合併公司使用國際財務報導準則第十五號之規定分攤合約中之對價。

(十三) 無形資產

1. 認列及衡量

研究活動相關支出於發生時認列為損益。

發展支出僅於其能可靠衡量、產品或流程之技術或商業可行性已達成、未來經濟效益很有可能流入合併公司，及合併公司意圖且具充足資源以完成該發展且加以使用或出售該資產時，始予以資本化。其他發展支出則於發生時認列於損益。原始認列後，資本化之發展支出以其成本減除累計攤銷及累計減損後之金額衡量。

合併公司取得其他有限耐用年限之無形資產，係以成本減除累計攤銷與累計減損後之金額衡量。

2. 後續支出

後續支出僅於可增加相關特定資產之未來經濟效益時始予以資本化。所有其他支出於發生時認列於損益，包括內部發展之商譽及品牌。

3. 攤銷

攤銷時係以資產成本減除殘值後金額為可攤銷金額。

無形資產自達可供使用狀態起，依估計耐用年限(1~3年)採直線法攤銷，攤銷數認列於損益。

合併公司於每一報導日檢視無形資產之攤銷方法、耐用年限及殘值，並於必要時適當調整。

(十四) 非金融資產減損

合併公司於每一報導日評估是否有跡象顯示非金融資產(除存貨、合約資產及遞延所得稅資產外)之帳面金額可能有減損。若有任一跡象存在，則估計該資產之可回收金額。

威強電工業電腦股份有限公司及子公司合併財務報告附註(續)

為減損測試之目的，係將現金流入大部分獨立於其他個別資產或資產群組之現金流入之一組資產作為最小可辨認資產群組。

可回收金額為個別資產或現金產生單位之公允價值減出售成本與其使用價值孰高者。個別資產或現金產生單位之可回收金額若低於帳面金額，則將該個別資產或現金產生單位之帳面金額調整減少至可回收金額，並認列減損損失。減損損失係立即認列於當期損益。

合併公司於每一報導日重新評估是否有跡象顯示，非金融資產於以前年度所認列之減損損失可能已不存在或減少。若用以決定可回收金額之估計有任何改變，則迴轉減損損失，以增加個別資產或現金產生單位之帳面金額至其可回收金額，惟不超過若以前年度該個別資產或現金產生單位未認列減損損失之情況下，減除應提列折舊或攤銷後之帳面金額。

(十五)負債準備

負債準備之認列係因過去事件而負有現時義務，使合併公司未來很有可能需要流出具經濟效益之資源以清償該義務，且該義務之金額能可靠估計。負債準備係以反映目前市場對貨幣時間價值及負債特定風險評估之稅前折現率予以折現，折現之攤銷則認列為利息費用。

保固負債準備係於銷售商品或服務時認列，該項負債準備係根據歷史保固資料及所有可能結果按其相關機率加權衡量。

(十六)收入之認列

1. 客戶合約之收入

收入係按移轉商品或勞務而預期有權取得之對價衡量。合併公司係於對商品或勞務之控制移轉予客戶而滿足履約義務時認列收入。合併公司依主要收入項目說明如下：

(1)銷售商品

合併公司主要製造及銷售電腦及其週邊設備。合併公司係於產品之控制移轉時認列收入。該產品之控制移轉係指產品已交付給客戶，客戶能完全裁決產品之銷售通路及價格，且已無會影響客戶接受該產品之未履行義務。交付係發生於產品運送至特定地點，其陳舊過時及損失風險已移轉予客戶，及客戶已依據銷售合約接受產品，驗收條款已失效，或合併公司有客觀證據認為已滿足所有驗收條件時。

合併公司對銷售之產品提供標準保固，於銷貨時認列負債準備。

合併公司於交付商品時認列應收帳款，因合併公司在該時點具無條件收取對價之權利。

威強電工業電腦股份有限公司及子公司合併財務報告附註(續)

(2)財務組成部分

合併公司預期所有客戶合約移轉商品或勞務予客戶之時間與客戶為該商品或勞務付款之時間間隔皆不超過一年，因此，合併公司不調整交易價格之貨幣時間價值。

(十七)員工福利

1.確定提撥計畫

確定提撥退休金計畫之提撥義務係於員工提供服務期間內認列為費用。

2.確定福利計畫

合併公司對確定福利計畫之淨義務係分別針對各項福利計畫以員工當期或以前期間服務所賺得之未來福利金額折算為現值計算，並減除任何計畫資產之公允價值。

確定福利義務每年由合格精算師以預計單位福利法精算。當計算結果對合併公司可能有利時，認列資產係以從該計畫退還提撥金或對該計畫減少未來提撥金之形式可得之任何經濟效益之現值為限。計算經濟效益現值時，係考量任何最低資金提撥要求。

淨確定福利負債之再衡量數，包含精算損益、計畫資產報酬(不包括利息)，及資產上限影響數之任何變動(不包括利息)係立即認列於其他綜合損益，並累計於保留盈餘。合併公司決定淨確定福利負債(資產)之淨利息費用(收入)，係使用年度報導期間開始時所決定之淨確定福利負債(資產)及折現率。確定福利計畫之淨利息費用及其他費用係認列於損益。

計畫修正或縮減時，所產生與前期服務成本或縮減利益或損失相關之福利變動數，係立即認列為損益。本公司於清償發生時，認列確定福利計畫之清償損益。

3.短期員工福利

短期員工福利義務係於提供相關服務時認列為費用。若係因員工過去提供服務而使合併公司負有現時之法定或推定支付義務，且該義務能可靠估計時，將該金額認列為負債。

(十八)所得稅

所得稅包括當期及遞延所得稅。除與企業合併、直接認列於權益或其他綜合損益之項目相關者外，當期所得稅及遞延所得稅應認列於損益。

當期所得稅包括依據當年度課稅所得(損失)計算之預計應付所得稅或應收退稅款，及任何對以前年度應付所得稅或應收退稅款的調整。其金額係按報導日之法定稅率或實質性立法之稅率衡量預期將支付或收取款項之最佳估計值。

遞延所得稅係就資產及負債於報導日之帳面金額與其課稅基礎之暫時性差異予以衡量認列。下列情況產生之暫時性差異不予認列遞延所得稅：

威強電工業電腦股份有限公司及子公司合併財務報告附註(續)

- 1.非屬企業合併之交易原始認列之資產或負債，且於交易當時(i)不影響會計利潤及課稅所得(損失)且(ii)並未產生相等之應課稅及可減除暫時性差異者；
- 2.因投資子公司、關聯企業及合資權益所產生之暫時性差異，合併公司可控制暫時性差異迴轉之時點且很有可能於可預見之未來不會迴轉者；以及
- 3.商譽之原始認列所產生之應課稅暫時性差異。

對於未使用之課稅損失及未使用所得稅抵減遞轉後期，與可減除暫時性差異，在很有可能未來課稅所得可供使用之範圍內，認列為遞延所得稅資產。並於每一報導日予以重評估，就相關所得稅利益非屬很有可能實現之範圍內予以調減；或在變成很有可能足額課稅所得之範圍內迴轉原已減少之金額。

遞延所得稅係以預期暫時性差異迴轉時之稅率衡量，採用報導日之法定稅率或實質性立法稅率為基礎。

合併公司僅於同時符合下列條件時，始將遞延所得稅資產及遞延所得稅負債互抵：

- 1.有法定執行權將當期所得稅資產及當期所得稅負債互抵；且
- 2.遞延所得稅資產及遞延所得稅負債與下列由同一稅捐機關課徵所得稅之納稅主體之一有關；
 - (1)同一納稅主體；或
 - (2)不同納稅主體，惟各主體意圖在重大金額之遞延所得稅資產預期回收及遞延所得稅負債預期清償之每一未來期間，將當期所得稅負債及資產以淨額基礎清償，或同時實現資產及清償負債。

(十九)每股盈餘

合併公司列示歸屬於本公司普通股權益持有人之基本及稀釋每股盈餘。合併公司基本每股盈餘係以歸屬於本公司普通股權益持有人之損益，除以當期加權平均流通在外普通股股數計算之。稀釋每股盈餘則係將歸屬於本公司普通股權益持有人之損益及加權平均流通在外普通股股數，分別調整所有潛在稀釋普通股之影響後計算之。

(二十)部門資訊

營運部門係合併公司之組成部分，從事可能賺得收入並發生費用(包括與合併公司內其他組成部分間交易相關之收入及費用)之經營活動。所有營運部門之營運結果均定期由合併公司主要營運決策者複核，以制定分配資源予該部門之決策並評量其績效。各營運部門均具單獨之財務資訊。

五、重大會計判斷、估計及假設不確定性之主要來源

管理階層編製本合併財務報告時，必須作出判斷、估計及假設，其將對會計政策之採用及資產、負債、收益及費用之報導金額有所影響。實際結果可能與估計存有差異。

管理階層持續檢視估計及基本假設，會計估計變動於變動期間及受影響之未來期間予以認列。

會計政策涉及重大判斷，且對本合併財務報告已認列金額有重大影響之資訊如下：

(一)對被投資公司是否具實質控制之判斷

合併公司持有威聯通科技股份有限公司24.45%之有表決權股份，為其單一最大股東，威聯通科技股份有限公司其餘75.55%持股雖未集中於特定股東，合併公司仍無法取得威聯通科技股份有限公司過半之董事席次，且亦未取得股東會出席股東過半之表決權，故判定合併公司對威聯通科技股份有限公司係具重大影響力。

以下假設及估計之不確定性具有導致資產及負債帳面金額於下個財務年度重大調整之重大風險，且已反映新冠病毒疫情所造成之影響，其相關資訊如下：

(一)存貨之評價

由於存貨須以成本與淨變現價值孰低衡量，合併公司評估報導日存貨因正常損耗、過時陳舊或無市場銷售價值之金額，並將存貨成本沖減至淨變現價值。此存貨評價主要係依未來特定期間內之產品需求為估計基礎，故可能因產業快速變遷而產生重大變動。存貨評價估列情形請詳附註六(五)。

合併公司之會計政策及揭露包含採用公允價值衡量其金融、非金融資產及負債。合併公司驗證獨立來源資料使評價結果貼近市場狀態、確認資料來源係獨立、可靠、與其他資源一致以及代表可執行價格，並定期校準評價模型、進行回溯測試、更新評價模型所需輸入值及資料及其他任何必要之公允價值調整，以確保評價結果係屬合理。

合併公司在衡量其資產和負債時，盡可能使用市場可觀察之輸入值。公允價值之等級係以評價技術使用之輸入值為依據歸類如下：

- 第一級：相同資產或負債於活絡市場之公開報價(未經調整)。
- 第二級：除包含於第一級之公開報價外，資產或負債之輸入參數係直接(即價格)或間接(即由價格推導而得)可觀察。
- 第三級：資產或負債之輸入參數非基於可觀察之市場資料(非可觀察參數)。

若發生公允價值各等級間之移轉事項或情況，合併公司係於報導日認列該移轉。

衡量公允價值所採用假設之相關資訊請詳附註六(二十二)金融工具。

威強電工業電腦股份有限公司及子公司合併財務報告附註(續)

六、重要會計項目之說明

(一)現金及約當現金

	<u>112.12.31</u>	<u>111.12.31</u>
庫存現金	\$ 5,221	8,176
銀行存款	1,279,519	1,452,063
約當現金	<u>3,473,125</u>	<u>2,677,298</u>
現金流量表所列之現金及約當現金	<u><u>\$ 4,757,865</u></u>	<u><u>4,137,537</u></u>

- 1.上述現金及約當現金皆未有提供質押擔保之情形。
- 2.不符合約當現金定義之定期存款，業已轉列其他金融資產項下，請詳附註六(六)。
- 3.合併公司金融資產及負債之利率風險及敏感度分析之揭露請詳附註六(二十二)。

(二)透過損益按公允價值衡量之金融資產

	<u>112.12.31</u>	<u>111.12.31</u>
強制透過損益按公允價值衡量之金融資產：		
基金受益憑證	<u>\$ 722,917</u>	<u>381,000</u>

- 1.按公允價值再衡量認列於損益之金額請詳附註六(二十一)。
- 2.上述金融資產未有提供質押擔保之情形。

(三)透過其他綜合損益按公允價值衡量之金融資產

	<u>112.12.31</u>	<u>111.12.31</u>
透過其他綜合損益按公允價值衡量之權益工具：		
國內非上市(櫃)公司股票	<u>\$ 59,729</u>	<u>32,025</u>

- 1.合併公司持有該等權益工具投資為長期策略性投資且非為交易目的所持有，故已指定透過其他綜合損益按公允價值衡量。
- 2.合併公司因上列指定為透過其他綜合損益按公允價值衡量之權益工具投資，於民國一一二年度及一一一年度認列之股利收入分別為6,497千元及647千元。
- 3.信用風險及市場風險資訊請詳附註六(二十二)。
- 4.上述金融資產未有提供質押擔保之情形。

(四)應收票據及應收帳款

	<u>112.12.31</u>	<u>111.12.31</u>
應收票據	\$ 170,959	91,090
應收帳款	815,740	897,048
減：備抵損失	<u>(24,168)</u>	<u>(15,876)</u>
	<u><u>\$ 962,531</u></u>	<u><u>972,262</u></u>

威強電工業電腦股份有限公司及子公司合併財務報告附註(續)

合併公司對所有應收票據及應收帳款採用簡化作法估計預期信用損失，亦即使用存續期間預期信用損失衡量，為此衡量目的，該等應收票據及應收帳款係按代表客戶依據合約條款支付所有到期金額能力之共同信用風險特性予以分組，並已納入前瞻性之資訊。合併公司應收票據及應收帳款之帳齡分析如下：

群組一

	112.12.31		
	應收帳款 帳面金額	加權平均預期 信用損失率	備抵存續期間 預期信用損失
未逾期	\$ 701,376	0%	-
逾期0~90天	261,660	0%~0.01%	723
逾期91~180天	218	0%	-
逾期超過181天	516	100%	516
	<u>\$ 963,770</u>		<u>1,239</u>

	111.12.31		
	應收帳款 帳面金額	加權平均預期 信用損失率	備抵存續期間 預期信用損失
未逾期	\$ 813,419	0%	-
逾期0~90天	159,748	0%~3.98%	984
逾期91~180天	88	12.83%	11
逾期超過181天	440	0%~100%	438
	<u>\$ 973,695</u>		<u>1,433</u>

群組二

	112.12.31		
	應收帳款 帳面金額	加權平均預期 信用損失率	備抵存續期間 預期信用損失
未逾期	\$ -	100%	-
逾期0~90天	7,589	100%	7,589
逾期91~180天	15,340	100%	15,340
逾期超過181天	-	0%	-
	<u>\$ 22,929</u>		<u>22,929</u>

威強電工業電腦股份有限公司及子公司合併財務報告附註(續)

	111.12.31		
	應收帳款 帳面金額	加權平均預期 信用損失率	備抵存續期間 預期信用損失
未逾期	\$ 6,285	100%	6,285
逾期0~90天	4,944	100%	4,944
逾期91~180天	3,214	100%	3,214
逾期超過181天	-	0%	-
	<u>\$ 14,443</u>		<u>14,443</u>

合併公司應收票據及應收帳款之備抵損失變動表如下：

	112年度	111年度
期初餘額	\$ 15,876	1,985
減損損失提列	8,300	13,829
外幣換算損益	(8)	62
期末餘額	<u>\$ 24,168</u>	<u>15,876</u>

民國一一二年及一一一年十二月三十一日，合併公司之應收票據及應收帳款均未有提供質押擔保之情形。

(五)存 貨

	112.12.31	111.12.31
製成品	\$ 704,000	762,359
在製品	97,888	228,858
原物料	503,197	806,980
	<u>\$ 1,305,085</u>	<u>1,798,197</u>

1.民國一一二年度及一一一年度認列為銷貨成本及費用之存貨成本分別為4,772,467千元及5,062,708千元。民國一一二年度及一一一年度因存貨沖減至淨變現價值分別認列存貨跌價損失50,589千元及155,547千元，並已列報為銷貨成本。

2.民國一一二年及一一一年十二月三十一日，合併公司之存貨均未有提供作質押擔保之情形。

(六)其他金融資產

合併公司其他金融資產之明細如下：

	112.12.31	111.12.31
流動：		
定期存款及受限制資產	<u>\$ 1,745,373</u>	<u>1,477,113</u>

合併公司其他金融資產質押擔保之資訊，請詳附註八。

威強電工業電腦股份有限公司及子公司合併財務報告附註(續)

(七)採用權益法之投資

合併公司於報導日採用權益法之投資列示如下：

	<u>112.12.31</u>	<u>111.12.31</u>
關聯企業	<u>\$ 2,525,069</u>	<u>2,403,180</u>

1.對合併公司具重大性之關聯企業，其相關資訊如下：

關聯企業 名稱	與本公司間 關係之性質	主要營業場所/ 公司註冊之國家	所有權權益及表決權 之比例	
			<u>112.12.31</u>	<u>111.12.31</u>
威聯通科技股份有限公司	銷售網路安全監控 及網路儲存通訊相 關產品	台灣	24.45%	24.44%

對合併公司具重大性之關聯企業其彙總性財務資訊如下，該等財務資訊已調整關聯企業之國際財務報導準則財務報表中所包含之金額，以反映合併公司於取得關聯企業股權時所作之公允價值調整及就會計政策差異所作之調整：

威聯通科技股份有限公司之彙總性財務資訊

	<u>112.12.31</u>	<u>111.12.31</u>
流動資產	\$ 2,615,002	2,301,697
非流動資產	8,179,667	7,663,244
流動負債	(1,680,874)	(1,311,110)
非流動負債	(155,685)	(143,519)
淨資產	<u>\$ 8,958,110</u>	<u>8,510,312</u>
	<u>112年度</u>	<u>111年度</u>
營業收入	<u>\$ 4,843,624</u>	<u>4,926,063</u>
繼續營業單位本期淨利	\$ 1,319,793	445,134
其他綜合損益	328,375	631,893
綜合損益總額	<u>\$ 1,648,168</u>	<u>1,077,027</u>
歸屬於合併公司之綜合損益總額	<u>\$ 389,746</u>	<u>268,342</u>
期初合併公司對關聯企業權益之帳面金額	\$ 2,072,316	1,879,323
本期歸屬於合併公司之綜合損益總額	389,746	268,342
認列關聯企業之變動數	11	(134)
本期自關聯企業所收取之股利	(271,518)	(67,866)
期末合併公司對關聯企業淨資產所享份額	<u>2,190,555</u>	<u>2,079,665</u>
減：側流銷貨交易未實現銷貨利益沖銷	6,921	6,440
逆流銷貨交易未實現銷貨利益沖銷	373	909
合併公司對關聯企業權益之期末帳面金額	<u>\$ 2,183,261</u>	<u>2,072,316</u>

威強電工業電腦股份有限公司及子公司合併財務報告附註(續)

威聯通科技股份有限公司民國一一二年持有本公司股票共計23,963千股。

2. 合併公司採用權益法之關聯企業屬個別不重大者，其彙總財務資訊如下，該等財務資訊係於合併公司之合併財務報告中所包含之金額：

	112.12.31	111.12.31
對個別不重大關聯企業之權益之期末彙總帳面金額	\$ 341,808	330,864
	112年度	111年度
歸屬於合併公司之份額：		
繼續營業單位本期淨利(損)	\$ (10,313)	17,902
其他綜合損益	(1,357)	9,090
綜合損益總額	\$ (11,670)	26,992

3. 擔保

民國一一二年及一一一年十二月三十一日，合併公司之採用權益法之投資均未有提供作質押擔保之情形。

(八) 不動產、廠房及設備

合併公司民國一一二年度及一一一年度不動產、廠房及設備之成本、折舊及減損損失變動明細如下：

	土 地	房屋及建築	機器設備	其他設備	總 計
成本或認定成本：					
民國112年1月1日餘額	\$ 427,476	1,036,619	289,824	391,591	2,145,510
增 添	-	832	47,942	36,257	85,031
處 分	-	-	(15,879)	(4,319)	(20,198)
匯率變動之影響	(13)	(10,354)	(5,153)	(1,329)	(16,849)
民國112年12月31日餘額	\$ 427,463	1,027,097	316,734	422,200	2,193,494
民國111年1月1日餘額	\$ 417,748	1,032,120	376,355	397,269	2,223,492
增 添	-	152	162,756	43,759	206,667
處 分	-	-	(254,939)	(58,178)	(313,117)
重分類	2,000	-	(93)	93	2,000
匯率變動之影響	7,728	4,347	5,745	8,648	26,468
民國111年12月31日餘額	\$ 427,476	1,036,619	289,824	391,591	2,145,510
折舊及減損損失：					
民國112年1月1日餘額	\$ -	469,429	86,412	277,010	832,851
折 舊	-	41,061	44,054	41,052	126,167
處 分	-	-	(13,834)	(4,131)	(17,965)
匯率變動之影響	-	(6,208)	(1,750)	(583)	(8,541)
民國112年12月31日餘額	\$ -	504,282	114,882	313,348	932,512

威強電工業電腦股份有限公司及子公司合併財務報告附註(續)

	土 地	房屋及建築	機器設備	其他設備	總 計
民國111年1月1日餘額	\$ -	431,103	299,140	283,939	1,014,182
折 舊	-	42,707	12,472	40,924	96,103
處 分	-	-	(230,553)	(52,028)	(282,581)
匯率變動之影響	-	(4,381)	5,353	4,175	5,147
民國111年12月31日餘額	\$ -	469,429	86,412	277,010	832,851
帳面金額：					
民國112年12月31日	\$ 427,463	522,815	201,852	108,852	1,260,982
民國111年1月1日	\$ 417,748	601,017	77,215	113,330	1,209,310
民國111年12月31日	\$ 427,476	567,190	203,412	114,581	1,312,659

1. 合併公司之不動產、廠房及設備處分損益，請詳附註六(二十一)。
2. 民國一一二年及一一一年十二月三十一日，合併公司之不動產、廠房及設備均未有提供作質押擔保之情形。

(九)使用權資產

合併公司承租房屋及建築所認列之使用權資產，其成本及折舊，其變動明細如下：

	房屋及建築
使用權資產成本：	
民國112年1月1日餘額	\$ 32,408
增 添	4,199
匯率變動之影響	(62)
民國112年12月31日餘額	\$ 36,545
民國111年1月1日餘額	\$ 31,222
增 添	20,383
減 少	(20,383)
匯率變動之影響	1,186
民國111年12月31日餘額	\$ 32,408
使用權資產之折舊及減損損失：	
民國112年1月1日餘額	\$ 11,874
本期折舊	10,861
匯率變動之影響	(60)
民國112年12月31日餘額	\$ 22,675

威強電工業電腦股份有限公司及子公司合併財務報告附註(續)

	房屋及建築
民國111年1月1日餘額	\$ 21,059
本期折舊	10,685
減少	(20,383)
匯率變動之影響	513
民國111年12月31日餘額	<u>\$ 11,874</u>
帳面價值：	
民國112年12月31日	<u>\$ 13,870</u>
民國111年1月1日	<u>\$ 10,163</u>
民國111年12月31日	<u>\$ 20,534</u>

(十)投資性不動產

	土地及改良物	房屋及建築	總計
成本或認定成本：			
民國112年1月1日餘額	\$ 124,376	216,269	340,645
匯率變動之影響	-	(329)	(329)
民國112年12月31日餘額	<u>\$ 124,376</u>	<u>215,940</u>	<u>340,316</u>
民國111年1月1日餘額	\$ 124,376	215,967	340,343
匯率變動之影響	-	302	302
民國111年12月31日餘額	<u>\$ 124,376</u>	<u>216,269</u>	<u>340,645</u>
折舊及減損損失：			
民國112年1月1日餘額	\$ -	63,192	63,192
本年度折舊	-	5,871	5,871
匯率變動之影響	-	(284)	(284)
民國112年12月31日餘額	<u>\$ -</u>	<u>68,779</u>	<u>68,779</u>
民國111年1月1日餘額	\$ -	57,093	57,093
本年度折舊	-	5,873	5,873
匯率變動之影響	-	226	226
民國111年12月31日餘額	<u>\$ -</u>	<u>63,192</u>	<u>63,192</u>
帳面金額：			
民國112年12月31日	<u>\$ 124,376</u>	<u>147,161</u>	<u>271,537</u>
民國111年1月1日	<u>\$ 124,376</u>	<u>158,874</u>	<u>283,250</u>
民國111年12月31日	<u>\$ 124,376</u>	<u>153,077</u>	<u>277,453</u>
公允價值：			
民國112年12月31日		<u>\$ 876,869</u>	
民國111年12月31日		<u>\$ 724,374</u>	

威強電工業電腦股份有限公司及子公司合併財務報告附註(續)

- 1.投資性不動產之公允價值係由合併公司以比較法(參酌房屋仲介成交行情及內政部實價登錄等資訊)綜合考量後之評價為基礎。其公允價值評價技術所使用之輸入值係屬第三等級。
- 2.民國一一二年及一一一年十二月三十一日，合併公司之投資性不動產均未有提供作質押擔保之情形。

(十一)短期借款

	112.12.31	111.12.31
無擔保銀行借款	\$ 173,408	-
尚未使用額度	\$ 760,113	500,000
利率區間	2.8%~2.9%	-

(十二)租賃負債

合併公司租賃負債如下：

	112.12.31	111.12.31
流動	\$ 11,419	11,070
非流動	\$ 2,951	10,298

到期分析請詳附註六(二十二)金融工具。

認列於損益之金額如下：

	112年度	111年度
租賃負債之利息費用	\$ 322	406
短期租賃之費用	\$ 7,620	6,439

認列於現金流量表之金額如下：

	112年度	111年度
租賃之現金流出總額	\$ 19,133	18,258

土地、房屋及建築之租賃

合併公司民國一一一年四月及九月承租房屋及建築作為廠房，租賃期間通常為一年，在租賃期間屆滿時得延長與原合約相同期間之選擇權。

(十三)營業租賃

合併公司出租其投資性不動產，由於並未移轉付屬於標的資產所有權之幾乎所有風險與報酬，該等租賃合約係分類為營業租賃，請詳附註六(十)投資性不動產。

威強電工業電腦股份有限公司及子公司合併財務報告附註(續)

租賃給付之到期分析以報導日後將收取之未折現租賃給付總額列示如下表：

	<u>112.12.31</u>	<u>111.12.31</u>
低於一年	\$ 7,083	8,178
未折現租賃給付總額	<u>\$ 7,083</u>	<u>8,178</u>

民國一一二年度及一一一年度由投資性不動產產生之租金收入分別為12,019千元及10,376千元。

(十四)員工福利

1.確定福利計畫

合併公司確定福利義務現值與計畫資產公允價值之調節如下：

	<u>112.12.31</u>	<u>111.12.31</u>
確定福利義務之現值	\$ 2,148	2,028
計畫資產之公允價值	(10,726)	(10,121)
淨確定福利淨(資產)負債	<u>\$ (8,578)</u>	<u>(8,093)</u>

合併公司之確定福利計畫提撥至台灣銀行之勞工退休準備金專戶。適用勞動基準法之每位員工之退休支付，係依據服務年資所獲得之基數及其退休前六個月之平均薪資計算。

(1)計畫資產組成

合併公司依勞動基準法提撥之退休基金係由勞動部勞動基金運用局(以下簡稱勞動基金局)統籌管理，依「勞工退休基金收支保管及運用辦法」規定，基金之運用，其每年決算分配之最低收益，不得低於依當地銀行二年定期存款利率計算之收益。

截至報導日，合併公司之台灣銀行勞工退休準備金專戶餘額計10,726千元。勞工退休基金資產運用之資料包括基金收益率以及基金資產配置，請詳勞動基金局網站公布之資訊。

(2)確定福利義務現值之變動

合併公司民國一一二年度及一一一年度確定福利義務現值變動如下：

	<u>112年度</u>	<u>111年度</u>
1月1日確定福利義務	\$ 2,028	35,233
當期服務成本及利息	287	182
淨確定福利負債(資產)再衡量數		
— 因經驗調整所產生之精算損益	(477)	5,341
— 因人口統計假設變動所產生之精算損益	310	(508)
計畫支付之福利	-	(38,220)
12月31日確定福利義務	<u>\$ 2,148</u>	<u>2,028</u>

威強電工業電腦股份有限公司及子公司合併財務報告附註(續)

(3)計畫資產公允價值之變動

合併公司民國一一二年度及一一一年度確定福利計畫資產現值之變動如下：

	<u>112年度</u>	<u>111年度</u>
1月1日計畫資產之公允價值	\$ (10,121)	(44,044)
利息收入	(180)	(230)
淨確定福利負債(資產)再衡量數		
—計畫資產報酬(不含當期利息)	(339)	(3,439)
已提撥至計畫之金額	(86)	(628)
計畫支付之福利	-	38,220
12月31日計畫資產之公允價值	<u>\$ (10,726)</u>	<u>(10,121)</u>

(4)認列為損益之費用

合併公司民國一一二年度及一一一年度列報為費用之明細如下：

	<u>112年度</u>	<u>111年度</u>
當期服務成本	\$ 251	-
淨確定福利負債之淨利息	(144)	(48)
	<u>\$ 107</u>	<u>(48)</u>
營業成本	\$ -	(12)
推銷費用	47	(15)
管理費用	-	(23)
研究發展費用	60	2
	<u>\$ 107</u>	<u>(48)</u>

(5)認列為其他綜合損益之淨確定福利負債之再衡量數

合併公司累計認列於其他綜合損益之淨確定福利負債之再衡量數如下：

	<u>112年度</u>	<u>111年度</u>
1月1日累積餘額	\$ (1,831)	(716)
本期認列損失	405	(1,115)
12月31日累積餘額	<u>\$ (1,426)</u>	<u>(1,831)</u>

(6)精算假設

合併公司於財務報導結束日用以決定確定福利義務現值之重大精算假設如下：

	<u>112.12.31</u>	<u>111.12.31</u>
折現率	1.5014%	1.7744%
未來薪資增加	1.25%	1.25%

威強電工業電腦股份有限公司及子公司合併財務報告附註(續)

合併公司預計於民國一一二年度報導日後之一年內支付予確定福利計畫之提撥金額為86千元。

確定福利計畫之加權平均存續期間為23.79年。

(7)敏感度分析

計算確定福利義務現值時，合併公司必須運用判斷及估計以決定資產負債表日相關精算假設，包含折現率、員工離職率及未來薪資變動等。任何精算假設之變動，均可能重大影響合併公司確定福利義務之金額。

民國一一二年及一一一年十二月三十一日當採用之主要精算假設變動對確定福利義務現值之影響如下：

	對確定福利義務之影響	
	增加	減少
112年12月31日		
折現率(變動0.5%)	\$ (234)	268
未來薪資增加(變動1%)	564	(441)
111年12月31日		
折現率(變動0.5%)	(209)	237
未來薪資增加(變動1%)	498	(395)

上述之敏感度分析係基於其他假設不變的情況下分析單一假設變動之影響。實務上許多假設的變動則可能是連動的。敏感度分析係與計算資產負債表之淨確定福利負債所採用的方法一致。

本期編製敏感度分析所使用之方法與假設與前期相同。

2.確定提撥計畫

合併公司之確定提撥計畫係依勞工退休金條例之規定，依勞工每月工資6%之提繳率，提撥至勞工保險局之勞工退休金個人專戶。在此計畫下合併公司提撥固定金額至勞工保險局後，即無支付額外金額之法定或推定義務。

合併公司民國一一二年度及一一一年度確定提撥退休金辦法下之退休金費用分別為20,637千元及18,566千元，已提撥至勞工保險局。

威強電工業電腦股份有限公司及子公司合併財務報告附註(續)

(十五)所得稅

1. 合併公司之民國一一二年度及一一一年度所得稅費用明細如下：

	<u>112年度</u>	<u>111年度</u>
當期所得稅費用		
當期產生	\$ 326,447	418,181
未分配盈餘加徵	47,909	8,884
調整前期之當期所得稅	<u>(71,598)</u>	<u>(10,821)</u>
	<u>302,758</u>	<u>416,244</u>
遞延所得稅費用		
暫時性差異之發生及迴轉	<u>59,801</u>	<u>(5,165)</u>
所得稅費用	<u><u>\$ 362,559</u></u>	<u><u>411,079</u></u>

2. 合併公司民國一一二年度及一一一年度認列於其他綜合損益之下的所得稅(費用)利益明細如下：

	<u>112年度</u>	<u>111年度</u>
不重分類至損益表之項目：		
確定福利計畫之再衡量數	<u><u>\$ 101</u></u>	<u><u>(279)</u></u>

3. 合併公司民國一一二年度及一一一年度所得稅費用與稅前淨利之關係調節如下：

	<u>112年度</u>	<u>111年度</u>
稅前淨利	\$ 1,744,715	1,902,411
依合併公司所在地國內稅率計算之所得稅	481,140	504,938
免稅所得	(2,676)	(400)
權益法之投資收益	(63,585)	(23,383)
前期(高)低估	(71,598)	(10,821)
未分配盈餘加徵	47,909	8,884
其他	<u>(28,631)</u>	<u>(68,139)</u>
	<u><u>\$ 362,559</u></u>	<u><u>411,079</u></u>

4. 遞延所得稅資產及負債

(1) 未認列遞延所得稅資產

合併公司未認列為遞延所得稅資產之項目如下：

	<u>112.12.31</u>	<u>111.12.31</u>
投資抵減	<u><u>\$ 33,092</u></u>	<u><u>22,893</u></u>

投資於設備、技術、研究與發展及人才培訓支出之投資抵減係依產業創新條例規定，得自當年度之純益扣除，再行核課所得稅。該等項目未認列為遞延所得稅資產，係因評估該項投資抵減之實現尚具重大不確定性。

威強電工業電腦股份有限公司及子公司合併財務報告附註(續)

(2)已認列之遞延所得稅資產及負債

民國一一二年度及一一一年度遞延所得稅資產及負債之變動如下：

遞延所得稅資產：

	備抵				合計
	存貨呆 滯損失	售後服務 負債準備	未休假 獎金	其他	
民國112年1月1日	\$ 73,234	4,022	5,665	16,178	99,099
(借記)貸記損益表	8,252	(311)	3,875	2,190	14,006
國外營運機構財務報表 換算之兌換差額	(994)	-	(78)	35	(1,037)
民國112年12月31日	\$ 80,492	3,711	9,462	18,403	112,068
民國111年1月1日	\$ 49,947	2,862	6,156	6,225	65,190
(借記)貸記損益表	22,417	1,160	(534)	9,986	33,029
國外營運機構財務報表 換算之兌換差額	870	-	43	(33)	880
民國111年12月31日	\$ 73,234	4,022	5,665	16,178	99,099

遞延所得稅負債：

	子公司之			合計
	未分配盈餘	確定福利 退休計畫	其他	
民國112年1月1日	\$ 917,469	3,460	202	921,131
借記(貸記)損益表	74,013	(4)	(202)	73,807
借記(貸記)其他綜合損益	-	101	-	101
民國112年12月31日	\$ 991,482	3,557	-	995,039
民國111年1月1日	\$ 889,750	3,603	193	893,546
借記(貸記)損益表	27,719	136	9	27,864
借記(貸記)其他綜合損益	-	(279)	-	(279)
民國111年12月31日	\$ 917,469	3,460	202	921,131

5.本公司及國內子公司之最近期營利事業所得稅結算申報經稽徵機關核定年度如下：

公司名稱	核定年度
本公司	一一〇年度
百視美股份有限公司	一一〇年度

(十六)資本及其他權益

民國一一二年及一一一年十二月三十一日，本公司額定股本總額均為3,500,000千元，每股面額10元，股數皆為350,000千股，已發行股份皆為176,598千股，所有已發行股份之股款均已收取。

威強電工業電腦股份有限公司及子公司合併財務報告附註(續)

1. 資本公積

本公司資本公積餘額內容如下：

	112.12.31	111.12.31
發行股票溢價	\$ 46,223	46,223
公司債轉換溢價	730,821	730,821
庫藏股票交易	13,187	13,187
採權益法認列關聯企業股權淨值之變動數	37,028	12,264
其 他	18,262	17,942
	\$ 845,521	820,437

2. 保留盈餘

依本公司章程規定，公司年度總決算如有盈餘，應先提繳稅捐，彌補以往虧損，次提撥百分之十為法定盈餘公積，並依法令規定提列或迴轉特別盈餘公積後，如尚有餘額，併同累積未分配盈餘，由董事會擬具盈餘分配議案，提請股東會決議分派之。

本公司正處營業成長期，為因應整體產業環境及業務規模拓展之需求，未來股利發放係考量中長期財務資本預算規劃，以平衡股利政策，追求穩健、永續經營的發展為目標。股東紅利由董事會衡量以往發放情況、同業水準及未來營運能力等因素，擬具方案。每年發放之股東紅利總額不得高於累積可供分配盈餘百分之九十，其中現金股利分派比例不得低於股東紅利總額百分之五。

(1) 法定盈餘公積

公司無虧損時，得經股東會決議，以法定盈餘公積發給新股或現金，惟以該項公積超過實收資本額百分之二十五之部分為限。

(2) 特別盈餘公積

依金管會規定，本公司於分派可分配盈餘時，就當年度發生之帳列其他股東權益減項淨額，自當期損益與前期未分配盈餘補提列特別盈餘公積；屬前期累積之其他股東權益減項金額，則自前期未分配盈餘補提列特別盈餘公積不得分派。嗣後其他股東權益減項數額有迴轉時，得就迴轉部份分派盈餘。

(3) 盈餘分配

本公司分別於民國一一二年六月十六日及一一一年六月十四日經股東常會決議民國一一一年度及一一〇年度盈餘分配案，有關分派予業主股利之金額如下：

	111年度		110年度	
	每股(元)	金 額	每股(元)	金 額
分派予普通股業主之股利：				
現 金	\$ 3.50	618,092	3.00	529,793

威強電工業電腦股份有限公司及子公司合併財務報告附註(續)

本公司於民國一一三年三月八日經董事會擬議民國一一二年度盈餘分配案，有關分派予業主股利之金額如下：

	112年度	
	配股率(元)	金額
分派予普通股業主之股利：		
現金	\$ 3.50	<u><u>618,092</u></u>

3.其他權益(稅後淨額)

	國外營運機構 財務報表換算 之兌換差額	透過其他綜合 損益按公允價值 衡量之金融資產 未實現(損)益	合 計
民國112年1月1日餘額	\$ (410,176)	(43,403)	(453,579)
換算國外營運機構淨資產所產生之兌換差額	(25,972)	-	(25,972)
透過其他綜合損益按公允價值衡量之金融資產 未實現利益	-	16,204	16,204
採用權益法之關聯企業之透過其他綜合損益按 公允價值衡量之金融資產未實現損益之份額	-	77,086	77,086
採用權益法之關聯企業之換算差額之份額	971	-	971
民國112年12月31日餘額	<u><u>\$ (435,177)</u></u>	<u><u>49,887</u></u>	<u><u>(385,290)</u></u>
民國111年1月1日餘額	\$ (513,750)	(174,142)	(687,892)
換算國外營運機構淨資產所產生之兌換差額	80,917	-	80,917
透過其他綜合損益按公允價值衡量之金融資產 未實現利益	-	(10,114)	(10,114)
採用權益法之關聯企業之透過其他綜合損益按 公允價值衡量之金融資產未實現損益之份額	-	140,853	140,853
採用權益法之關聯企業之換算差額之份額	22,657	-	22,657
民國111年12月31日餘額	<u><u>\$ (410,176)</u></u>	<u><u>(43,403)</u></u>	<u><u>(453,579)</u></u>

(十七)股份基礎給付

本公司之子公司於民國一一二年五月五日經股東臨時會決議發行限制員工權利新股6,493,334股，授與對象以發行公司及其子公司符合特定條件之全職員工為限，給與日公允價值為人民幣6.51元。

威強電工業電腦股份有限公司及子公司合併財務報告附註(續)

獲配上述限制員工權利新股之員工得以人民幣1.83元取得所獲配之股份。根據股份基礎給付計畫，員工通過持有員工持股平台之權益間接持有公司股權，除另有約定外，未達既得條件前，持股平台不得轉讓其所持有之公司股權，員工不得主動要求出售、轉讓或以其他方式處分其所持有的權益。獲配員工於取得新股後若有未符合既得條件者，發行公司之執行董事/董事或其指定的人員有權回購其持有之權益。

子公司限制員工權利新股相關資訊如下：

	<u>112年度</u>	<u>111年度</u>
本期給與數量(股)	<u>6,493,334</u>	<u>-</u>

於民國一一二年十二月三十一日子公司員工未賺得酬勞餘額為122,959千元(人民幣28,363千元)。

1. 給與日公允價值之衡量參數

子公司估計給與日股份基礎給付之公允價值，其評價模型相關之輸入值說明如下：

認股權預期存續期間為5年，此係依子公司發行辦法規定；折現率選取加權平均資金成本為10.06%；無風險報酬率為3.97%，係以政府公債為基礎。公允價值之決定未考量交易中所含之服務及非市價績效條件。

2. 員工費用

子公司民國一一二年一月一日至十二月三十一日因股份基礎給付所產生之費用如下：

因限制員工權利新股所產生之費用	<u>\$ 8,782</u>
-----------------	-----------------

(十八) 每股盈餘

合併公司基本每股盈餘及稀釋每股盈餘之計算如下：

	<u>112年度</u>	<u>111年度</u>
基本每股盈餘(元)		
歸屬於本公司普通股權益持有人之淨利	<u>\$ 1,382,156</u>	<u>1,492,189</u>
普通股加權平均流通在外股數(千股)	<u>176,598</u>	<u>176,598</u>
稀釋每股盈餘(元)	<u>\$ 7.83</u>	<u>8.45</u>
歸屬於本公司普通股權益持有人之淨利(調整稀釋性潛在普通股影響數後)	<u>\$ 1,382,156</u>	<u>1,492,189</u>
普通股加權平均流通在外股數	176,598	176,598
具稀釋作用之潛在普通股之影響		
員工股票酬勞之影響	<u>1,234</u>	<u>1,557</u>
普通股加權平均流通在外股數(調整稀釋性潛在普通股影響數後)	<u>177,832</u>	<u>178,155</u>
	<u>\$ 7.77</u>	<u>8.38</u>

威強電工業電腦股份有限公司及子公司合併財務報告附註(續)

(十九)客戶合約之收入

1.收入之細分

	112年度				合 計
	接單、 設計及 品牌銷售	產品 生產製造	中國區 品牌銷售	其他 營運部門	
主要地區市場：					
內銷	\$ 377,478	-	-	-	377,478
亞洲	1,858,715	91,538	1,781,301	16,620	3,748,174
美洲	977,828	257	-	1,710,893	2,688,978
歐洲	732,991	1,152	-	49	734,192
其他	28,971	-	-	-	28,971
	\$ 3,975,983	92,947	1,781,301	1,727,562	7,577,793

	111年度				合 計
	接單、 設計及 品牌銷售	產品 生產製造	中國區 品牌銷售	其他 營運部門	
主要地區市場：					
內銷	\$ 303,403	-	-	-	303,403
亞洲	1,885,368	178,367	1,778,392	11,825	3,853,952
美洲	894,266	25,802	-	1,884,784	2,804,852
歐洲	928,402	176	-	8,695	937,273
其他	42,935	-	-	-	42,935
	\$ 4,054,374	204,345	1,778,392	1,905,304	7,942,415

2.合約餘額

	112.12.31	111.12.31	111.1.1
應收帳款及票據	\$ 986,699	988,138	957,000
減：備抵損失	(24,168)	(15,876)	(1,985)
合 計	\$ 962,531	972,262	955,015
合約負債-預收貨款	\$ 521,853	530,865	499,060

應收帳款及其減損之揭露請詳附註六(四)。

民國一十二年及一十一年一月一日合約負債期初餘額於民國一十二年度及一十一年度認列為收入之金額分別為530,865千元及499,060千元。

威強電工業電腦股份有限公司及子公司合併財務報告附註(續)

(二十)員工及董事、監察人酬勞

依本公司章程規定，年度如有獲利，應提撥5%~20%為員工酬勞及不高於3%為董監事酬勞。但公司尚有累積虧損時，應預先保留彌補數額。前項員工酬勞發給股票或現金之對象，包括符合一定條件之從屬公司員工。

本公司民國一一二年度及一一一年度員工酬勞估列金額分別為86,381千元及91,976千元，董事酬勞估列金額皆為3,300千元，係以本公司各該段期間之稅前淨利扣除員工及董事酬勞前之金額乘上本公司章程所訂之員工酬勞及董事酬勞分派成數為估計基礎，並列報為民國一一二年度及一一一年度之營業成本或營業費用。若次年度實際分派金額與估列數有差異時，則依會計估計變動處理，並將該差異認列為次年度損益。

本公司民國一一一年度及一一〇年度員工酬勞提列金額分別為91,976千元及62,016千元，董事酬勞提列金額皆為3,300千元，與實際分派情形並無差異，相關資訊可至公開資訊觀測站查詢。

(二十一)營業外收入及支出

1.利息收入

合併公司民國一一二年度及一一一年度之利息收入明細如下：

	112年度	111年度
銀行存款利息	\$ 209,278	76,942

2.其他收入

合併公司民國一一二年度及一一一年度之其他收入明細如下：

	112年度	111年度
租金收入	\$ 12,019	10,376
股利收入	6,497	647
政府補助收入	22,280	26,628
其他收入	69,921	54,618
合計	\$ 110,717	92,269

3.其他利益及損失

合併公司民國一一二年度及一一一年度之其他利益及損失明細如下：

	112年度	111年度
外幣兌換(損失)利益	\$ (10,122)	326,378
透過損益按公允價值衡量之金融資產淨利益	8,603	2,587
處分不動產、廠房及設備損失	(1,424)	(25,936)
其他	(6,446)	(6,710)
合計	\$ (9,389)	296,319

威強電工業電腦股份有限公司及子公司合併財務報告附註(續)

4.財務成本

合併公司民國一一二年度及一一一年度之財務成本明細如下：

	112年度	111年度
利息費用		
借款利息	\$ 1,600	-
其他財務費用	12,838	5,293
合計	<u>\$ 14,438</u>	<u>5,293</u>

(二十二)金融工具

1.信用風險

(1)信用風險之暴險

金融資產之帳面金額代表最大信用暴險金額。

(2)信用風險集中情況

由於合併公司為全球銷售，並未顯著集中與單一客戶進行交易且銷售區域分散，故應收帳款之信用風險並無顯著集中之虞。而為降低信用風險，合併公司亦定期持續評估客戶財務狀況，惟通常不要求客戶提供擔保品。

(3)應收款項之信用風險

應收票據及應收帳款之信用風險暴險資訊請詳附註六(四)。

其他按攤銷後成本衡量之金融資產包括其他應收款及其他金融資產等，相關投資明細請詳附註六(六)。上開均為信用風險低之金融資產，因此按十二個月預期信用損失金額衡量該期間之備抵損失。合併公司持有之定期存款及國債逆回購產品、交易對象及履約他方為具投資等級以上之金融機構，故視為信用風險為低。

民國一一二年度及一一一年度之備抵損失相關資訊請詳附註六(四)。

2.流動性風險

下表為金融負債之合約到期日，包含估計利息但不包含淨額協議之影響。

	帳面金額	合 約 現金流量	6個月 以內	6-12個月	1-2年	2-5年
112年12月31日						
非衍生金融負債						
無擔保銀行借款	\$ 173,408	176,703	-	176,703	-	-
無附息負債(含關係人)	2,061,271	2,061,271	1,974,890	86,381	-	-
租賃負債	14,370	14,568	5,947	5,597	3,024	-
	<u>\$ 2,249,049</u>	<u>2,252,542</u>	<u>1,980,837</u>	<u>268,681</u>	<u>3,024</u>	<u>-</u>
111年12月31日						
非衍生金融負債						
無附息負債(含關係人)	\$ 2,146,551	2,146,551	2,054,575	91,976	-	-
租賃負債	21,368	21,797	6,181	5,598	6,994	3,024
	<u>\$ 2,167,919</u>	<u>2,168,348</u>	<u>2,060,756</u>	<u>97,574</u>	<u>6,994</u>	<u>3,024</u>

合併公司並不預期到期日分析之現金流量發生時點會顯著提早，或實際金額會有顯著不同。

威強電工業電腦股份有限公司及子公司合併財務報告附註(續)

3. 匯率風險

(1) 匯率風險之暴險

合併公司暴露於重大外幣匯率風險之金融資產及負債如下：

	112.12.31			111.12.31		
	外幣	匯率	台幣	外幣	匯率	台幣
<u>金融資產</u>						
<u>貨幣性項目</u>						
美金:新台幣	\$ 115,520	30.705	3,547,032	101,384	30.710	3,113,497
人民幣:新台幣	454,975	4.3352	1,972,407	512,465	4.4094	2,259,661
美金:人民幣(註)	55,684	7.08	1,709,762	38,550	6.96	1,183,868
<u>金融負債</u>						
<u>貨幣性項目</u>						
美金:新台幣	23,446	30.705	719,924	25,605	30.710	786,318
美金:人民幣(註)	9,549	7.08	293,213	16,840	6.96	517,148

註：由於合併個體中部份個體之功能性貨幣非為新台幣，因此於揭露時亦須予以考量，例如當某一子公司之功能性貨幣為人民幣，但有美金之外幣部位亦須列入考量。

(2) 敏感性分析

合併公司貨幣性項目之匯率風險主要來自於以外幣計價之現金及約當現金、應收帳款及其他應收款、應付帳款及其他應付款等，於換算時產生外幣兌換損益。於民國一一二年度及一一一年十二月三十一日當新台幣相對於美金貶值或升值5%，而其他所有因素維持不變之情況下，民國一一二年度及一一一年度之稅後淨利將分別減少或增加248,643千元及210,142千元。兩期分析係採用相同基礎。

(3) 貨幣性項目之兌換損益

由於合併公司功能性貨幣種類繁多，故採彙整方式揭露貨幣性項目之兌換損益資訊，民國一一二年度及一一一年度外幣兌換利益(含已實現及未實現)分別為(10,122)千元及326,378千元。

4. 利率風險

合併公司之金融資產及金融負債利率暴險於本附註之流動性風險管理中說明。

合併公司內部向主要管理階層報告利率時所使用之變動率為利率增加或減少五基本點時，此亦代表管理階層對利率之合理可能變動範圍之評估。

若利率增加或減少五基本點，在所有其他變數維持不變之情況下，合併公司民國一一二年度及一一一年度之稅後淨利將分別減少或增加512千元及581千元。

威強電工業電腦股份有限公司及子公司合併財務報告附註(續)

5.其他價格風險

如報導日商品價格或權益證券價格變動(兩期分析係採用相同基礎，且假設其他變動因素不變)，對綜合損益項目之影響如下：

報導日證券價格	112年度		111年度	
	其他綜合損	稅後損益	其他綜合損	稅後損益
	益稅後金額		益稅後金額	
上漲5%	\$ 2,986	36,146	1,601	19,050
下跌5%	\$ (2,986)	(36,146)	(1,601)	(19,050)

6.公允價值資訊

(1)金融工具之種類及公允價值

合併公司透過損益按公允價值衡量之金融資產及透過其他綜合損益按公允價值衡量之金融資產係以重複性為基礎按公允價值衡量。各種類金融資產及金融負債之帳面金額及公允價值(包括公允價值等級資訊，但非按公允價值衡量金融工具之帳面金額為公允價值之合理近似值者，及租賃負債，依規定無須揭露公允價值資訊)列示如下：

	112.12.31				
	帳面金額	公允價值			合計
		第一級	第二級	第三級	
透過損益按公允價值衡量之金融資產					
強制透過損益按公允價值衡量之非衍生金融資產	\$ 722,917	722,917	-	-	722,917
透過其他綜合損益按公允價值衡量之金融資產					
國內未上市(櫃)股票	\$ 59,729	-	-	59,729	59,729
按攤銷後成本衡量之金融資產					
現金及約當現金	\$ 4,757,865	-	-	-	-
應收票據及應收帳款(含關係人)	998,044	-	-	-	-
其他應收款—關係人	184,645	-	-	-	-
其他金融資產(含流動及非流動)	1,745,373	-	-	-	-
小計	7,685,927	-	-	-	-
按攤銷後成本衡量之金融負債					
短期借款	\$ 173,408	-	-	-	-
應付票據及應付帳款(含關係人)	1,186,304	-	-	-	-
其他應付款(含關係人)	874,967	-	-	-	-
租賃負債	14,370	-	-	-	-
合計	\$ 2,249,049	-	-	-	-

威強電工業電腦股份有限公司及子公司合併財務報告附註(續)

	111.12.31				
	帳面金額	公允價值			合計
		第一級	第二級	第三級	
透過損益按公允價值衡量之金融資產					
強制透過損益按公允價值衡量之非衍生金融資產	\$ 381,000	381,000	-	-	381,000
透過其他綜合損益按公允價值衡量之金融資產					
國內未上市(櫃)股票	32,025	-	-	32,025	32,025
按攤銷後成本衡量之金融資產					
現金及約當現金	\$ 4,137,537	-	-	-	-
應收票據及應收帳款(含關係人)	991,862	-	-	-	-
其他應收款—關係人	171,114	-	-	-	-
其他金融資產(含流動及非流動)	1,477,113	-	-	-	-
小計	6,777,626	-	-	-	-
按攤銷後成本衡量之金融負債					
應付票據及應付帳款(含關係人)	\$ 1,383,409	-	-	-	-
其他應付款(含關係人)	763,143	-	-	-	-
租賃負債	21,368	-	-	-	-
小計	2,167,920	-	-	-	-

(2)非按公允價值衡量金融工具之公允價值評價技術

合併公司估計非按公允價值衡量之工具所使用之方法及假設如下：

(2.1)按攤銷後成本衡量之金融資產及按攤銷後成本衡金融負債

若有成交或造市者之報價資料者，則以最近成交價格及報價資料作為評估公允價值之基礎。若無市場價值可供參考時，則採用評價方法估計。採用評價方法所使用之估計及假設為現金流量之折現值估計公允價值。

(3)按公允價值衡量金融工具之公允價值評價技術

(3.1)非衍生金融工具

金融工具如有活絡市場公開報價時，則以活絡市場之公開報價為公允價值。主要交易所及經判斷為熱門券之中央政府債券櫃台買賣中心公告之市價，皆屬上市(櫃)權益工具及有活絡市場公開報價之債務工具公允價值之基礎。

若能及時且經常自交易所、經紀商、承銷商、產業公會、訂價服務機構或主管機關取得金融工具之公開報價，且該價格代表實際且經常發生之公平市場交易者，則該金融工具有活絡市場公開報價。如上述條件並未達成，則該市場視為不活絡。一般而言，買賣價差甚大、買賣價差顯著增加或交易量甚少，皆為不活絡市場之指標。

威強電工業電腦股份有限公司及子公司合併財務報告附註(續)

除上述有活絡市場之金融工具外，其餘金融工具之公允價值係以評價技術或參考交易對手報價取得。透過評價技術所取得之公允價值可參照其他實質上條件及特性相似之金融工具之現時公允價值、現金流量折現法或以其他評價技術，包括以合併資產負債表日可取得之市場資訊運用模型計算而得。

(4)第一等級與第二等級間之移轉：無。

(5)第三等級之變動明細表

	透過損益 按公允價值衡量	透過其他綜合損益 按公允價值衡量	合 計
	強制透過損益按公允價值衡量之非衍生金融資產	無公開報價之權益工具	
民國112年1月1日	\$ -	32,025	32,025
總利益或損失			
認列於其他綜合損益	-	16,204	16,204
購買	-	15,000	15,000
現金減資	-	(3,500)	(3,500)
匯率變動之影響	-	-	-
民國112年12月31日	<u>\$ -</u>	<u>59,729</u>	<u>59,729</u>
民國111年1月1日	\$ -	34,044	34,044
總利益或損失			
認列於損益	1,251	-	1,251
認列於其他綜合損益	-	(10,114)	(10,114)
重分類	-	2,595	2,595
購買	301,517	6,000	307,517
處分	(302,768)	-	(302,768)
現金減資	-	(500)	(500)
匯率變動之影響	-	-	-
民國111年12月31日	<u>\$ -</u>	<u>32,025</u>	<u>32,025</u>

上述總利益或損失，係列報於「其他利益及損失」及「透過其他綜合損益按公允價值衡量之金融資產未實現評價利益(損失)」。其中與民國一一二年及一一年十二月三十一日仍持有之資產相關者如下：

	112年度	111年度
總利益或損失		
認列於其他綜合損益(列報於「透過其他綜合損益按公允價值衡量之金融資產未實現評價利益(損失)」)	\$ 16,204	(10,114)

(6)重大不可觀察輸入值(第三等級)之公允價值衡量之量化資訊

合併公司公允價值衡量歸類為第三等級主要有透過其他綜合損益按公允價值衡量之金融資產－權益證券投資。

威強電工業電腦股份有限公司及子公司合併財務報告附註(續)

合併公司多數公允價值歸類為第三等級僅具單一重大不可觀察輸入值，僅無活絡市場之權益工具投資具有複數重大不可觀察輸入值。無活絡市場之權益工具投資之重大不可觀察輸入值因彼此獨立，故不存在相互關聯性。

重大不可觀察輸入值之量化資訊列表如下：

項目	評價技術	重大不可觀察輸入值	重大不可觀察輸入值與公允價值關係
透過其他綜合損益按公允價值衡量之金融資產無活絡市場之權益工具投資	現金流量折現法 資產法 可類比上市上櫃公司法	<ul style="list-style-type: none"> • 加權平均資金成本 (112.12.31及111.12.31分別為12.13%及13.16%) • 缺乏市場流通性折價 (112.12.31及111.12.31皆為20.00%) • 少數股權折價(112.12.31及111.12.31皆為18.57%~21.30%) • 股價淨值比 (112.12.31及111.12.31皆為1.38) • 股價營收比 (112.12.31及111.12.31分別為2.60及1.71) 	<ul style="list-style-type: none"> • 加權平均資金成本、少數股權折價及缺乏流通性折價愈高，公允價值愈低 • 乘數越低公允價值越低

(7)對第三等級之公允價值衡量，公允價值對合理可能替代假設之敏感度分析

合併公司對金融工具之公允價值衡量若使用不同之評價模型或評價參數可能導致評價之結果不同。

(二十三)財務風險管理

1.概要

合併公司因金融工具之使用而暴露於下列風險：

- (1)信用風險
- (2)流動性風險
- (3)市場風險

本附註表達合併公司上述各項風險之暴險資訊、合併公司衡量及管理風險之目標、政策及程序。進一步量化揭露請詳合併財務報告各該附註。

2.風險管理架構

董事會全權負責及監督合併公司之風險管理，董事會負責及控管合併公司之風險管理政策，並定期向董事會報告其運作。

威強電工業電腦股份有限公司及子公司合併財務報告附註(續)

合併公司之風險管理政策之建置係為辨認及分析合併公司所面臨之風險，及設定適當風險限額及控制，並監督風險及風險限額之遵循。風險管理政策及系統係定期覆核以反映市場情況及合併公司運作之變化。合併公司透過訓練、管理準則及作業程序，以發展有紀律且具建設性之控制環境，使所有員工了解其角色及義務。

合併公司之審計委員會監督管理人員如何監控合併公司風險管理政策及程序之遵循，及覆核合併公司對於所面臨風險之相關風險管理架構之適當性。內部稽核人員協助合併公司審計委員會扮演監督角色。該等人員進行定期及例外覆核風險管理控制及程序，並將覆核結果報告予管理階層。

3.信用風險

信用風險係合併公司因客戶或金融工具之交易對手無法履行合約義務而產生財務損失之風險，主要來自於合併公司應收客戶之帳款及銀行存款。

(1)應收帳款及其他應收款

合併公司採行之政策係僅與信譽卓著或長期交易往來之對象進行交易。合併公司僅與評等相當於投資等級之企業進行交易。該等資訊係由獨立評等機構提供；倘無法取得該等資訊，合併公司將使用其他公開可取得之財務資訊及彼此交易紀錄對主要客戶進行評等。合併公司持續監督信用暴險以及交易對方之信用評等，並將總交易金額分散至各信用評等合格之客戶，並透過每年覆核交易對方信用額度限額控制信用暴險。

(2)投 資

銀行存款、固定收益投資及其他金融工具之信用風險，係由合併公司財務部門衡量並監控。由於合併公司之交易對象及履約他方均係信用良好之銀行及具投資等級及以上之金融機構、公司組織及政府機關，無重大之履約疑慮，故無重大之信用風險。

(3)保 證

民國一十二年及一十一年十二月三十一日，合併公司均無提供任何背書保證。

4.流動性風險

合併公司係透過管理及維持足夠部位之現金及約當現金以支應集團營運並減輕現金流量波動之影響。合併公司已約定還款期間之非衍生性金融工具皆為一年內到期之金融負債(主要包括短期借款、應付票據及帳款、應付帳款—關係人、其他應付款及其他應付款—關係人)，目前合併公司之資本及營運資金充足，是以足以支應履行所有合約義務，故未有因無法籌措資金以履行合約義務之流動性風險。截至民國一十二年及一十一年十二月三十一日止，合併公司未動用之融資額度分別為760,113千元及500,000千元。

威強電工業電腦股份有限公司及子公司合併財務報告附註(續)

5.市場風險

市場風險係指因市價格變動，如匯率、利率、權益工具價格變動，而影響合併公司之收益或所持有金融工具價值之風險。市場風險管理之目標係管控市場風險之暴險程度在可承受範圍內，並將投資報酬最佳化。合併公司各項市場風險之管理說明如下：

(1)匯率風險

合併公司暴露於非以功能性貨幣計價之銷售、採購及借款交易所產生之匯率風險。該等交易主要之計價貨幣有新台幣、人民幣及美元。

有關其他外幣計價之貨幣性資產及負債，當發生短期不平衡時，合併公司係藉由以即時匯率買進或賣出外幣，以確保淨暴險保持在可接受之水準。

(2)利率風險

合併公司之政策係採定存之固定利率為基礎，目前考量市場利率屬於較低之情形下，未有簽定利率交換合約，視情況若利率增加亦可採取透過利率交換以降低風險。

(3)其他市價風險

合併公司因上市櫃權益證券投資而產生權益價格暴險。該權益投資非持有供交易而係屬策略性投資。合併公司並未積極交易該等投資，合併公司管理人員藉由持有不同風險投資組合以管理風險。

(二十四)資本管理

合併公司之資本管理目標係保障繼續經營之能力，以持續提供股東報酬及其他利害關係人利益，並維持最佳資本結構以降低資金成本。

合併公司可能藉由調整支付予股東之股利、減資退還股東股款及發行新股等方式維持或調整資本結構。

合併公司與同業相同，係以負債資本比率為基礎控管資本。該比率係以淨負債除以資本總額計算。淨負債係資產負債表所列示之負債總額減去現金及約當現金。資本總額係權益之全部組成部分（亦即股本、資本公積、保留盈餘及其他權益）加上淨負債。

民國一一二年度合併公司之資本管理策略與民國一一一年度一致。民國一一二年及一一一年十二月三十一日之負債資本比率如下：

	<u>112.12.31</u>	<u>111.12.31</u>
負債總額	\$ 4,223,597	4,141,283
減：現金及約當現金	<u>(4,757,865)</u>	<u>(4,137,537)</u>
淨負債	<u>\$ (534,268)</u>	<u>3,746</u>
權益總額	<u>\$ 10,098,714</u>	<u>9,232,298</u>
負債資本比率	<u>(5.29)%</u>	<u>0.04%</u>

威強電工業電腦股份有限公司及子公司合併財務報告附註(續)

七、關係人交易

(一)關係人名稱及關係

於本合併財務報告之涵蓋期間內與合併公司有交易之關係人如下：

關係人名稱	與合併公司之關係
威聯通科技股份有限公司	關聯企業
QNAP Inc.(USA)	關聯企業
QNAP Inc.(CANADA)	關聯企業
QNAP UK Limited	關聯企業
QNAP株式會社	關聯企業
QNAP GmbH	關聯企業
威力工業網絡股份有限公司	關聯企業
Oring Industrial Networking Americas Inc.	關聯企業
Acquire System Inc.	關聯企業
興威電腦(昆山)有限公司	關聯企業
宣威電子(北京)有限公司	關聯企業
Anewtech Systems Pte Ltd.	關聯企業
唯櫟電子科技(上海)有限公司	關聯企業
BEYONDZB Inc.	關聯企業
創視界股份有限公司(註)	關聯企業
QNAP HK Limited	關聯企業

註：關係企業於民國一一二年六月處分創視界股份有限公司之股份後，即非為關係人。

(二)與關係人間之重大交易事項

1.營業收入

合併公司對關係人之重大銷售金額如下：

	112年度	111年度
關聯企業	\$ 121,341	107,326

合併公司銷售予關聯企業之銷貨條件則與一般銷售價格無顯著不同。

合併公司從事有關代理收入之交易，其收入及成本等科目已予以淨額表達。

代理交易相關應收付款項因未達金融資產及負債除列之原則，仍予以總額表達。

威強電工業電腦股份有限公司及子公司合併財務報告附註(續)

2.進貨

合併公司向關係人進貨金額如下：

	<u>112年度</u>	<u>111年度</u>
關聯企業-威聯通科技股份有限公司	\$ 233,174	294,902
關聯企業	<u>127,835</u>	<u>191,498</u>
	<u>\$ 361,009</u>	<u>486,400</u>

合併公司對關聯企業之進貨價格與合併公司向一般廠商之進貨價格無顯著不同。

3.應收(付)款項

合併公司應收(付)款項明細如下：

<u>帳列項目</u>	<u>關係人類別</u>	<u>112.12.31</u>	<u>111.12.31</u>
應收帳款	關聯企業	<u>\$ 35,513</u>	<u>19,600</u>
其他應收款	關聯企業		
	-威聯通科技股份有限公司	\$ 1,158	1,057
其他應收款	關聯企業		
	-QNAP Inc.(USA)	136,024	144,218
其他應收款	關聯企業		
	-QNAP Inc.(CANADA)	<u>47,463</u>	<u>25,839</u>
		<u>\$ 184,645</u>	<u>171,114</u>
應付帳款	關聯企業		
	-威聯通科技股份有限公司	\$ 71,234	102,789
應付帳款	關聯企業	<u>26,813</u>	<u>45,678</u>
		<u>\$ 98,047</u>	<u>148,467</u>
其他應付款	關聯企業		
	-威聯通科技股份有限公司	\$ 195,813	126,587
其他應付款	關聯企業	<u>3,003</u>	<u>2,026</u>
		<u>\$ 198,816</u>	<u>128,613</u>

民國一一二年及一一一年十二月三十一日，合併公司對關係人之應收帳款及其他應收款無逾期之情形，無預期信用損失。

威強電工業電腦股份有限公司及子公司合併財務報告附註(續)

4.合約負債

合併公司對關係人合約負債明細如下：

	<u>112.12.31</u>	<u>111.12.31</u>
關聯企業	\$ -	<u>6,663</u>

5.租賃

(1)出租

帳列項目	關係人類別	112年度	111年度
租金收入	關聯企業-威聯通科技股份有限公司	\$ 8,023	8,023
租金收入	關聯企業	674	639
		<u>\$ 8,697</u>	<u>8,662</u>

(2)承租

合併公司於民國一一年四月及九月向關聯企業－威聯通科技股份有限公司承租廠房，該租賃交易於取得時認列使用權資產及租賃負債皆為20,383千元，皆參考鄰近地區租金行情簽訂合約。於民國一一二年度及一一一年度認列利息支出分別為322千元及406千元，截至民國一一二年及一一一年十二月三十一日止之租賃負債餘額分別為14,370千元及21,368千元。

6.其他

帳列項目	關係人類別	112年度	111年度
其他收入	關聯企業－威聯通科技股份有限公司	\$ 9,288	12,055
其他收入	關聯企業	3,573	2,870
製造及營業費用	關聯企業	(53,653)	(76,273)
		<u>\$ (40,792)</u>	<u>(61,348)</u>

(三)主要管理人員交易

主要管理人員報酬包括：

	<u>112年度</u>	<u>111年度</u>
短期員工福利	\$ 37,239	42,349
退職後福利	642	729
	<u>\$ 37,881</u>	<u>43,078</u>

八、質押之資產

合併公司提供質押擔保之資產帳面價值明細如下：

資產名稱	質押擔保標的	112.12.31	111.12.31
其他金融資產—流動	進口貨物先放後稅應繳稅費	\$ 7,903	7,260
其他金融資產—流動	銀行承兌匯票	158,980	91,712
		<u>\$ 166,883</u>	<u>98,972</u>

威強電工業電腦股份有限公司及子公司合併財務報告附註(續)

九、重大或有負債及未認列之合約承諾：無。

十、重大之災害損失：無。

十一、重大之期後事項：無。

十二、其他

(一)員工福利、折舊及攤銷費用功能別彙總如下：

功 能 別 性 質 別	112年度			111年度		
	屬於營業 成本者	屬於營業 費用者	合 計	屬於營業 成本者	屬於營業 費用者	合 計
員工福利費用						
薪資費用	248,401	898,009	1,146,410	280,731	799,569	1,080,300
勞健保費用	43,300	99,386	142,686	41,556	84,032	125,588
退休金費用	1,742	19,002	20,744	1,660	16,858	18,518
其他員工福利費用	10,382	25,989	36,371	12,455	21,486	33,941
折舊費用	46,092	90,936	137,028	20,505	86,283	106,788
攤銷費用	29	22,988	23,017	-	22,613	22,613

上述折舊費用未包含投資性不動產折舊提列數，帳列營業外支出金額分別如下：

	112年度	111年度
投資性不動產折舊	\$ 5,871	\$ 5,873

十三、附註揭露事項

(一)重大交易事項相關資訊

民國一一二年度合併公司依證券發行人財務報告編製準則之規定，應再揭露之重大交易事項相關資訊如下：

1. 資金貸與他人：

單位：新台幣千元

編號 (註1)	貸出資金 之公司	貸與 對象	往來 科目	是否 為關 係人	本期最 高金額 (註2)	期末 餘額 (註2)	實際動 支金額 (註2)	利率 區間	資金 貸與 性質	業務往 來金額	有短期融 通資金必 要之原因	提列備 抵損失 金額	擔 保 品		對個別 對象資金貸 與 限 額 (註3)	資金貸 與 總 限 額 (註3)
													名稱	價值		
1	SUNTEND LLC	BEYONDZ B INC	其他應 收-關 係人	是	27,635	-	-	-	短期融 通資金	-	營運週轉	-	無	-	80,697	80,697

註1：編號欄之說明如下：

(1)發行人填0。

(2)被投資公司按公司別由阿拉伯數字1開始依序編號。

註2：以上金額均按2023年12月份期末匯率USD\$1=NTD\$30.7050換算。

註3：資金貸與個別對象限額及總限額是以資金貸與公司最近期財務報告2023年12月31日淨值之40%為限。

威強電工業電腦股份有限公司及子公司合併財務報告附註(續)

註4：上列有關合併主體之交易，於編製合併財務報表時業已沖銷。

2. 為他人背書保證：無。

3. 期末持有有價證券情形(不包含投資子公司、關聯企業及合資權益部分)：

單位：新台幣千元

持有之公司	有價證券種類及名稱(註1)	與有價證券發行人之關係	帳列科目	期 末				期中最高持股比率	備註
				千單位/千股	帳面金額	持股比例	公允價值		
威強電工業電腦股份有限公司	兆豐寶鑽貨幣市場基金	-	透過損益按公允價值衡量之金融資產-流動	39,670	510,718	- %	510,718	- %	
"	日盛貨幣市場基金	-	"	5,928	91,432	- %	91,432	- %	
"	漢軍科技股份有限公司	-	透過其他綜合損益按公允價值衡量之金融資產-非流動	497	2,581	4.78 %	2,581	4.78 %	
"	華達創業投資股份有限公司	-	"	150	4,417	10.00 %	4,417	10.00 %	
"	安提亞科技股份有限公司	-	"	500	-	5.26 %	-	5.26 %	
"	新世紀光電股份有限公司	-	"	309	-	0.41 %	-	0.41 %	
"	友上科技股份有限公司	-	"	2,400	42,568	6.60 %	42,568	6.60 %	
"	準勝創新投資股份有限公司	-	"	1,500	10,163	10.00 %	10,163	10 %	
百視美股份有限公司	日盛貨幣市場基金	-	透過損益按公允價值衡量之金融資產-流動	2,651	40,442	- %	40,442	-	
"	兆豐寶鑽貨幣市場基金	-	"	6,227	80,325	- %	80,325	-	

註1：本表所稱有價證券，係指屬國際財務報導準則第9號「金融工具」範圍內之股票、債券、受益憑證及上述項目所衍生之有價證券。

4. 累積買進或賣出同一有價證券之金額達新台幣三億元或實收資本額百分之二十以上：

單位：新台幣千元

買、賣之公司	有價證券種類及名稱	帳列科目	交易對象	關係	期 初		買 入		賣 出				期 末	
					千單位/千股	金額	千單位/千股	金額	千單位/千股	售價	帳面成本	處分損益	千單位/千股	金額
威強電工業電腦股份有限公司	兆豐寶鑽貨幣市場基金	透過損益按公允價值衡量之金融資產-流動	-	-	15,722	200,391	58,818	755,000	34,869	446,903	(445,000)	1,903	39,670	510,718
威強電工業電腦股份有限公司	日盛貨幣市場基金	透過損益按公允價值衡量之金融資產-流動	-	-	11,984	180,609	21,761	330,000	27,817	422,788	(420,000)	2,788	5,928	91,432

註：期初金額含評價(損)益1,000千元，期末金額含評價(損)益2,150千元。

5. 取得不動產之金額達新台幣三億元或實收資本額百分之二十以上：無。

6. 處分不動產之金額達新台幣三億元或實收資本額百分之二十以上：無。

威強電工業電腦股份有限公司及子公司合併財務報告附註(續)

7.與關係人進、銷貨之金額達新台幣一億元或實收資本額百分之二十以上者：

單位：新台幣千元

進(銷)貨之公司	交易對象名稱	關係	交易情形				交易條件與一般交易不同之情形及原因		應收(付)票據、帳款		備註
			進(銷)貨	金額	佔總進(銷)貨之比率	授信期間	單價	授信期間	餘額	佔總應收(付)票據、帳款之比率	
威強電工業電腦股份有限公司	百視美股份有限公司	子公司	銷貨	(246,669)	(4.97)%	月結60天	-	-	35,717	4.84%	
百視美股份有限公司	威強電工業電腦股份有限公司	最終母公司	進貨	246,669	67.28%	月結60天	-	-	(35,717)	(50.98)%	
威強電工業電腦股份有限公司	IEI Technology USA Corporation	子公司	銷貨	(1,430,530)	(28.80)%	月結60天	-	-	227,305	30.83%	
IEI Technology USA Corporation	威強電工業電腦股份有限公司	最終母公司	進貨	1,430,530	93.53%	月結60天	-	-	(227,305)	(97.61)%	
芯發威達電子(上海)有限公司	威強電工業電腦股份有限公司	最終母公司	銷貨	(1,645,569)	(51.76)%	月結60天	-	-	255,060	40.33%	
威強電工業電腦股份有限公司	芯發威達電子(上海)有限公司	子公司	進貨	1,645,569	47.73%	月結60天	-	-	(255,060)	(35.40)%	
芯發威達電子(上海)有限公司	上海威強電工業電腦有限公司	子公司	銷貨	(1,061,677)	(33.40)%	月結90天	-	-	186,290	29.46%	
上海威強電工業電腦有限公司	芯發威達電子(上海)有限公司	母公司	進貨	1,061,677	99.72%	月結90天	-	-	(186,290)	(56.20)%	
芯發威達電子(上海)有限公司	威博通科技(上海)有限公司	子公司	銷貨	(337,928)	(10.63)%	月結90天	-	-	136,732	21.62%	
威博通科技(上海)有限公司	芯發威達電子(上海)有限公司	母公司	進貨	337,928	99.96%	月結90天	-	-	(136,732)	(99.92)%	
威聯通科技股份有限公司	芯發威達電子(上海)有限公司	關聯企業	銷貨	(203,117)	(4.19)%	月結60天	-	-	68,267	7.31%	
芯發威達電子(上海)有限公司	威聯通科技股份有限公司	關聯企業	進貨	203,117	10.45%	月結60天	-	-	(68,267)	(13.16)%	

8.應收關係人款項達新台幣一億元或實收資本額百分之二十以上：

單位：新台幣千元

帳列應收款項之公司	交易對象名稱	關係	應收關係人款項餘額	(註2)週轉率	逾期應收關係人款項		應收關係人款項期後收回金額	提列備抵損失金額
					金額	處理方式		
威強電工業電腦股份有限公司	IEI Technology USA Corporation	子公司	228,003	6.61次	-		141,483	-
芯發威達電子(上海)有限公司	威強電工業電腦股份有限公司	最終母公司	255,060	5.32次	-		234,949	-
芯發威達電子(上海)有限公司	上海威強電工業電腦有限公司	子公司	186,290	4.01次	-		186,290	-
芯發威達電子(上海)有限公司	威博通科技(上海)有限公司	子公司	136,732	2.63次	-		82,369	-
IEI Technology USA Corporation	QNAP Inc. (USA)	關聯企業	143,157	(0.07)次	-		143,157	-
Fortunetec International Corp.	芯發威達電子(上海)有限公司	子公司	1,319,546	-次	-		-	-

註1：母子間交易於編製合併財務報告時，業已沖銷。

註2：週轉率計算不包含其他應收款。

9.從事衍生工具交易：無。

威強電工業電腦股份有限公司及子公司合併財務報告附註(續)

10.母子公司間業務關係及重要交易往來情形：

編號 (註一)	交易人名稱	交易往來對象	與交易 人之 關係 (註二)	交易往來情形(註三)			
				科目	金額	交易條件	佔合併總營業收入 或總資產之比率 (註四)
0	威強電工業電腦股份有限公司	百視美股份有限公司	1	銷貨	246,669	月結60天	3.26%
0	威強電工業電腦股份有限公司	百視美股份有限公司	1	應收帳款-關係人	35,717	月結60天	0.25%
0	威強電工業電腦股份有限公司	IEI Technology USA Corporation	1	銷貨	1,430,530	月結60天	18.88%
0	威強電工業電腦股份有限公司	IEI Technology USA Corporation	1	應收帳款-關係人	227,305	月結60天	1.59%
1	芯發威達電子(上海)有限公司	威強電工業電腦股份有限公司	2	銷貨	1,645,569	月結60天	21.72%
1	芯發威達電子(上海)有限公司	威強電工業電腦股份有限公司	2	應收帳款-關係人	255,060	月結60天	1.78%
1	芯發威達電子(上海)有限公司	威強電工業電腦股份有限公司	2	其他收入	39,926	月結60天	0.53%
1	芯發威達電子(上海)有限公司	威博通科技(上海)有限公司	1	銷貨	337,928	月結90天	4.46%
1	芯發威達電子(上海)有限公司	威博通科技(上海)有限公司	1	應收帳款-關係人	136,732	月結90天	0.95%
1	芯發威達電子(上海)有限公司	上海威強電工業電腦有限公司	1	銷貨	1,061,677	月結90天	14.01%
1	芯發威達電子(上海)有限公司	上海威強電工業電腦有限公司	1	應收帳款-關係人	175,235	月結90天	1.22%
2	FORTUNETEC INTERNATIONAL CORP.	芯發威達電子(上海)有限公司	1	其它應收款-關係人	1,319,546	依約支付	9.21%
3	上海威強電工業電腦有限公司	芯發威達電子(上海)有限公司	2	預付貨款	146,076	預付貨款方式 支付	1.02%

註一、編號之填寫方式如下：

- 1.0代表母公司。
- 2.子公司依公司別由阿拉伯數字1開始依序編號。

註二、與交易人之關係種類標示如下：

- 1.母公司對子公司。
- 2.子公司對母公司。
- 3.子公司對子公司。

註三、母子公司間業務關係及重要交易往來情形，僅揭露銷貨及應收帳款資料，其相對之進貨及應付帳款不再贅述。

註四、係以交易金額除以合併營業收入或合併總資產。

(二)轉投資事業相關資訊：

民國一一二年度合併公司之轉投資事業資訊如下(不包含大陸被投資公司)：

單位：新台幣千元

投資公司 名稱	被投資公司 名稱	所在 地區	主要營 業項目	原始投資金額(註1)		期末持有(註1)			期中最高持股 或出資情形	被投資公司 本期損益	本期認列之 投資損益 (註2)	備註
				本期期末	去年年底	股數 (千股)	比率	帳面金額				
威強電工業電腦 股份有限公司	ICP Electronics Limited	薩摩亞群島	控股公司及銷售電腦等 相關產品	219,313	219,313	5,000	100.00%	4,570,879	100.00%	202,684	228,276	子公司
威強電工業電腦 股份有限公司	威聯通科技股份有 限公司	台灣	銷售網路安全監控及網 路儲存通訊相關產品	584,106	584,106	33,930	24.45%	2,183,261	24.45%	1,319,793	303,031	採用權益法 之投資
威強電工業電腦 股份有限公司	Internet Application Technology Ltd.	薩摩亞群島	控股公司及銷售電腦等 相關產品	375,897	375,897	11,853	100.00%	1,273,606	100.00%	151,348	151,348	子公司
威強電工業電腦 股份有限公司	百視美股份有限公 司	台灣	電子零組件製造及銷售 等	80,000	80,000	8,000	100.00%	299,493	100.00%	136,910	136,910	子公司
威強電工業電腦 股份有限公司	威力工業網絡股份 有限公司	台灣	銷售網路儲存通訊及電 子材料等相關產品	30,510	30,510	2,797	16.36%	83,252	16.36%	39,871	7,297	採用權益法 之投資
威強電工業電腦 股份有限公司	威康智能健康科技 股份有限公司	台灣	開發醫療軟體等相關產 品	-	1,650	-	- %	-	- %	-	-	註3
ICP Electronics Limited	Fortunetec International Corp.	模里西斯	控股公司及銷售電腦等 相關產品	153,525	153,525	500	100.00%	4,296,953	100.00%	217,536	得免揭露	子公司
ICP Electronics Limited	Acquire System Inc.	模里西斯	控股公司及銷售電腦等 相關產品	58,414	58,414	199	49.71%	151,674	49.71%	(39,596)	得免揭露	採用權益法 之投資

威強電工業電腦股份有限公司及子公司合併財務報告附註(續)

投資公司名稱	被投資公司名稱	所在地區	主要營業項目	原始投資金額(註1)		期末持有(註1)			期中最高持股或出資情形	被投資公司本期損益	本期認列之投資損益(註2)	備註
				本期期末	去年年底	股數(千股)	比率	帳面金額				
Internet Application Technology Ltd.	Rich Excel Corporation Holdings Limited	英屬維京群島	控股公司及銷售電腦等相關產品	357,022	357,022	11,628	100.00%	1,126,615	100.00%	147,068	得免揭露	子公司
百視美股份有限公司	威力工業網絡股份有限公司	台灣	銷售網路儲存通訊及電子材料等相關產品	30,517	30,517	1,483	8.67%	44,687	8.67%	39,871	得免揭露	採用權益法之投資
Rich Excel Corporation Holdings Limited	Equilico Inc.	美國	不動產租賃業務	199,088	199,088	6,484	100.00%	209,107	100.00%	11,078	得免揭露	子公司
Rich Excel Corporation Holdings Limited	Potency Inc.	薩摩亞群島	控股公司及銷售電腦等相關產品	228,183	228,183	5,840	100.00%	883,824	100.00%	134,497	得免揭露	子公司
Equilico Inc.	Suntend LLC	美國	不動產租賃業務	122,018	122,018	-	100.00%	201,743	100.00%	11,225	得免揭露	子公司
Potency Inc.	IEI Technology USA Corporation	美國	銷售工業電腦等相關產品	55,701	55,701	14,000	100.00%	698,828	100.00%	130,713	得免揭露	子公司
Potency Inc.	Anewtech Systems Pte. Ltd	新加坡	銷售工業電腦等相關產品	37,367	37,367	400	31.68%	62,744	31.68%	(5,666)	得免揭露	採用權益法之投資
芯發威達電子(上海)有限公司之被投資公司	芯達國際有限公司	香港	物流中心、產業電腦產品之銷售業務	9,212	-	-	100.00%	9,176	100.00%	(36)	得免揭露	子公司

註1：原始投資金額及期末持有帳面價值係依112年12月31日美元兌換新台幣30.705換算。

註2：本期損益依美元兌換新台幣平均匯率31.155換算。

註3：威康智能健康科技股份有限公司已於民國一十二年三月十四日清算完結。

(三)大陸投資資訊：

1.轉投資大陸地區之事業相關資訊：

單位：新台幣千元

大陸被投資公司名稱	主要營業項目	實收資本額	投資方式(註一)	本期期初自台灣匯出累積投資金額	本期匯出或收回投資金額		本期期末自台灣匯出累積投資金額	被投資公司本期損益	本公司直接或間接投資之持股比例	期中最高持股或出資情形	本期認列投資損益	期末投資帳面價值	截至本期止已匯回投資收益
					匯出	收回							
上海威強電工業電腦有限公司	物流中心、產業電腦產品之銷售業務	113,414 (RMB26,161)	芯發威達電子(上海)有限公司之被投資公司	109,003 (USD3,550)	-	-	109,003 (USD3,550)	20,593	100.00%	100.00%	20,593	110,026	-
興威電腦(昆山)有限公司	物流中心、產業電腦產品之銷售業務	147,384 (USD4,800)	透過第三地區Acquire System Inc.再投資大陸	58,401 (USD1,902)	-	-	58,401 (USD1,902)	(4,533)	49.71%	49.71%	(2,253)	147,510	-
芯發威達電子(上海)有限公司	製造產品及銷售電腦等相關產品	245,640 (USD8,000)	透過第三地區Fortunetec International Corp.再投資大陸	61,410 (USD2,000)	-	-	61,410 (USD2,000)	310,868	100.00%	100.00%	310,868	1,325,167	149,564 (USD4,871)
優達芯發電子(上海)有限公司	製造產品及銷售電腦等相關產品	254,212 (RMB58,639)	芯發威達電子(上海)有限公司之被投資公司	184,230 (USD6,000)	-	-	184,230 (USD6,000)	(26,012)	100.00%	100.00%	(26,012)	495,532	280,306 (USD9,129)
芯達供應管理(上海)有限公司	供應鏈管理	43,352 (RMB10,000)	優達芯發之被投資公司	-	-	-	-	1,503	100.00%	100.00%	1,503	57,890	-
威博通科技(上海)有限公司	物流中心、產業電腦產品之銷售業務	8,670 (RMB2,000)	芯發威達電子(上海)有限公司之被投資公司	-	-	-	-	(16,749)	100.00%	100.00%	(16,749)	(34,085)	-

威強電工業電腦股份有限公司及子公司合併財務報告附註(續)

2.赴大陸地區投資限額：

本期期末累計自台灣匯出赴大陸地區投資金額	經濟部投審會核准投資金額	依經濟部投審會規定赴大陸地區投資限額(註三)
413,044 (USD 13,452)	上海威強電 109,003 (USD 3,550) 興威電腦 72,372 (USD 2,357) 芯發威達 391,489 (USD 12,750) 優達芯發 759,949 (USD 24,750)	6,059,228

美金匯率：期末匯率：30.705 平均匯率：31.155

人民幣匯率：期末匯率：4.3352 平均匯率：4.4240

註一：投資方式區分為下列三種：

- (一)直接赴大陸地區從事投資
- (二)透過第三地區公司再投資大陸
- (三)其他方式

註二：本表相關數字以新台幣列示。本期認列投資(損)益及期末投資帳面價值涉及外幣者，分別以財務報告期間平均匯率及財務報告日之匯率換算為新台幣。

註三：限額計算：本期股權淨值×60% = 10,098,714千元×60% = 6,059,228千元。

3.重大交易事項：

合併公司於民國一一二年度與大陸被投資公司直接或間接之重大交易事項(於編製合併報告時業已沖銷)，請詳「重大交易事項相關資訊」之說明。

(四)主要股東資訊：

單位：股

主要股東名稱	股份	持有股數	持股比例
威聯通科技股份有限公司		23,963,007	13.56%
郭博達		21,932,396	12.41%
匯豐銀行託管比特銀行投資專戶		10,927,000	6.18%

威強電工業電腦股份有限公司及子公司合併財務報告附註(續)

十四、部門資訊

(一)一般性資訊

合併公司有三個應報導部門：接單、設計及品牌銷售部門、產品生產製造部門及中國區品牌銷售部門，提供不同產品及勞務。由於每一策略性事業單位需要不同技術及行銷策略，故須分別管理。

接單、設計及品牌銷售部門係依不同的客戶需求，專司客製化產品設計，及以產業用資訊電腦產品經營全球品牌與行銷通路；產品生產製造部門係從事代工及品牌商品製造；中國區品牌銷售部門係負責中國大陸地區之品牌行銷通路。

(二)應報導部門損益、資產、負債及其衡量基礎與調節之資訊

合併公司係以主要營運決策者複核之內部管理報告之部門稅前損益（不包括非經常發生之損益及兌換損益）作為管理階層資源分配與評估績效之基礎。由於所得稅、非經常發生之損益及兌換損益係以集團為基礎進行管理，故合併公司未分攤所得稅費用(利益)、非經常發生之損益及兌換損益至應報導部門。此外，並非所有應報導部門之損益均包含折舊與攤銷外之重大非現金項目。報導之金額與營運決策者使用之報告一致。

除每一營運部門之退休金費用係以現金支付予退休金計畫之基礎認列及衡量外，營運部門之會計政策皆與附註四所述之「重要會計政策之彙總說明」相同。

合併公司將部門間之銷售及移轉，視為與第三人間之交易。以現時市價衡量。

合併公司營運部門資訊及調節如下：

	112年度					合 計
	接單、設計 及品牌銷售	產 品 生產製造	中國區 品牌銷售	其他 營運部門	調整及銷除	
收 入：						
來自外部客戶收入	\$ 3,975,983	92,947	1,781,301	1,727,562	-	7,577,793
部門間收入	1,715,421	3,086,806	5,463	12,898	(4,820,588)	-
收入總計	\$ 5,691,404	3,179,753	1,786,764	1,740,460	(4,820,588)	7,577,793
利息費用	\$ 12,773	1,603	-	62	-	14,438
採用權益法之關聯企業及合 資損益之份額	292,718	-	-	-	-	292,718
應報導部門損益	\$ 1,266,386	272,417	9,345	170,975	25,592	1,744,715
應報導部門資產	\$ 7,477,260	3,585,107	774,903	4,907,649	(2,422,608)	14,322,311

威強電工業電腦股份有限公司及子公司合併財務報告附註(續)

	111年度					合 計
	接單、設計 及品牌銷售	產品 生產製造	中國區 品牌銷售	其他 營運部門	調整及銷除	
收 入：						
來自外部客戶收入	\$ 4,054,374	204,345	1,778,392	1,905,304	-	7,942,415
部門間收入	1,889,132	4,035,200	15,035	10,176	(5,949,543)	-
收入總計	\$ 5,943,506	4,239,545	1,793,427	1,915,480	(5,949,543)	7,942,415
利息費用	\$ 5,105	-	-	188	-	5,293
採用權益法之關聯企業及合 資損益之份額	124,475	-	-	-	-	124,475
應報導部門損益	\$ 1,229,333	350,113	(14,918)	346,990	(9,107)	1,902,411
應報導部門資產	\$ 6,974,561	5,040,137	808,335	4,822,790	(4,272,242)	13,373,581

(三)產品別及勞務別資訊

合併公司來自外部客戶收入資訊如下：

產品及勞務名稱	112年度	111年度
產業電腦產品	\$ 4,734,615	4,574,701
產業電腦週邊產品及組件	2,428,583	2,620,924
其他	414,595	746,790
合 計	\$ 7,577,793	7,942,415

(四)地區資訊

合併公司地區別資訊如下，其中收入係依據客戶所在地理位置為基礎歸類，而非流動資產則依據資產所在地理位置歸類。

地 區 別	112年度	111年度
來自外部客戶收入：		
美 洲	\$ 2,688,978	2,804,852
歐 洲	734,192	937,273
亞 洲	3,748,174	3,853,952
國 內	377,478	303,403
其 他	28,971	42,935
	\$ 7,577,793	7,942,415
非流動資產：		
美 洲	\$ 155,422	158,638
亞 洲	520,086	536,441
國 內	923,253	965,362
合 計	\$ 1,598,761	1,660,441

非流動資產不包含分類為金融工具及遞延所得稅資產。

威強電工業電腦股份有限公司及子公司合併財務報告附註(續)

(五)主要客戶資訊

	<u>112年度</u>	<u>111年度</u>
來自接單、設計及品牌銷售之A客戶	\$ 703,334	809,490
來自其他營運部門之B客戶	938,629	196,559
	<u>\$ 1,641,963</u>	<u>1,006,049</u>

附錄二、最近年度經會計師查核簽證之公司個體財務報告



安侯建業聯合會計師事務所

KPMG

台北市110615信義路5段7號68樓(台北101大樓)
68F., TAIPEI 101 TOWER, No. 7, Sec. 5,
Xinyi Road, Taipei City 110615, Taiwan (R.O.C.)

電話 Tel + 886 2 8101 6666
傳真 Fax + 886 2 8101 6667
網址 Web kpmg.com/tw

會計師查核報告

威強電工業電腦股份有限公司董事會 公鑒：

查核意見

威強電工業電腦股份有限公司民國一一二年及一一一年十二月三十一日之資產負債表，暨民國一一二年及一一一年一月一日至十二月三十一日之綜合損益表、權益變動表及現金流量表，以及個體財務報告附註(包括重大會計政策彙總)，業經本會計師查核竣事。

依本會計師之意見，上開個體財務報告在所有重大方面係依照證券發行人財務報告編製準則編製，足以允當表達威強電工業電腦股份有限公司民國一一二年及一一一年十二月三十一日之財務狀況，暨民國一一二年及一一一年一月一日至十二月三十一日之財務績效及現金流量。

查核意見之基礎

本會計師係依照會計師受託查核簽證財務報表規則及審計準則執行查核工作。本會計師於該等準則下之責任將於會計師查核個體財務報告之責任段進一步說明。本會計師所隸屬事務所受獨立性規範之人員已依會計師職業道德規範，與威強電工業電腦股份有限公司保持超然獨立，並履行該規範之其他責任。本會計師相信已取得足夠及適切之查核證據，以作為表示查核意見之基礎。

關鍵查核事項

關鍵查核事項係指依本會計師之專業判斷，對威強電工業電腦股份有限公司民國一一二年度個體財務報告之查核最為重要之事項。該等事項已於查核個體財務報告整體及形成查核意見之過程中予以因應，本會計師並不對該等事項單獨表示意見。

一、收入認列

有關收入認列之會計政策請詳個體財務報告附註四(十六)收入之認列；收入認列之說明請詳個體財務報告附註六(十七)。

關鍵查核事項之說明：

威強電工業電腦股份有限公司之銷售交易方式，主要由第三地大陸加工廠製造後直接運送予買方，商品銷售係於商品之控制移轉予買方後認列收入，如交貨條件因合約議定移交時點不同時，意即控制將在不同的時間點移轉，可能造成接近期末時收入認列時點未被紀錄在正確期間的風險。因此，威強電工業電腦股份有限公司商品銷售之收入認列時點評估測試為本會計師執行威強電工業電腦股份有限公司財務報告查核重要的評估事項之一。

因應之查核程序：

- 測試銷貨及收款作業循環之相關控制測試與執行有效性。
- 抽核資產負債表日前後一定期間商品銷售收入認列時點之正確性。
- 檢視相關文件以確認控制力移轉時點之適當性及收入認列之合理性。

二、存貨評價

有關存貨之會計政策請詳個體財務報告附註四(七)；存貨之評價之會計估計及假設不確定性，請詳個體財務報告附註五(一)；存貨評估之說明，請詳個體財務報告附註六(五)。

關鍵查核事項之說明：

在財務報表中，存貨係以成本與淨變現價值孰低衡量，因產品更新頻率快速，產業競爭激烈，故導致存貨之成本可能超過其淨變現價值之風險。

因應之查核程序：

- 測試客戶存貨庫齡報表評估，並分析各期存貨庫齡變化情形。
- 取得有效異動表單驗證存貨庫齡歸屬期間之正確性。
- 抽取原料最近期重置成本與產品最近期銷售市價，並核算推銷費用率後重新計算淨變現價值，評估威強電工業電腦股份有限公司所採用的淨變現價值是否合理。

管理階層與治理單位對個體財務報告之責任

管理階層之責任係依照證券發行人財務報告編製準則編製允當表達之個體財務報告，且維持與個體財務報告編製有關之必要內部控制，以確保個體財務報告未存有導因於舞弊或錯誤之重大不實表達。

於編製個體財務報告時，管理階層之責任亦包括評估威強電工業電腦股份有限公司繼續經營之能力、相關事項之揭露，以及繼續經營會計基礎之採用，除非管理階層意圖清算威強電工業電腦股份有限公司或停止營業，或除清算或停業外別無實際可行之其他方案。

威強電工業電腦股份有限公司之治理單位(含審計委員會)負有監督財務報導流程之責任。

會計師查核個體財務報告之責任

本會計師查核個體財務報告之目的，係對個體財務報告整體是否存有導因於舞弊或錯誤之重大不實表達取得合理確信，並出具查核報告。合理確信係高度確信，惟依照審計準則執行之查核工作無法保證必能偵出個體財務報告存有之重大不實表達。不實表達可能導因於舞弊或錯誤。如不實表達之個別金額或彙總數可合理預期將影響個體財務報告使用者所作之經濟決策，則被認為具有重大性。

本會計師依照審計準則查核時，運用專業判斷及專業懷疑。本會計師亦執行下列工作：

1. 辨認並評估個體財務報告導因於舞弊或錯誤之重大不實表達風險；對所評估之風險設計及執行適當之因應對策；並取得足夠及適切之查核證據以作為查核意見之基礎。因舞弊可能涉及共謀、偽造、故意遺漏、不實聲明或踰越內部控制，故未偵出導因於舞弊之重大不實表達之風險高於導因於錯誤者。

- 2.對與查核攸關之內部控制取得必要之瞭解，以設計當時情況下適當之查核程序，惟其目的非對威強電工業電腦股份有限公司內部控制之有效性表示意見。
- 3.評估管理階層所採用會計政策之適當性，及其所作會計估計與相關揭露之合理性。
- 4.依據所取得之查核證據，對管理階層採用繼續經營會計基礎之適當性，以及使威強電工業電腦股份有限公司繼續經營之能力可能產生重大疑慮之事件或情況是否存在重大不確定性，作出結論。本會計師若認為該等事件或情況存在重大不確定性，則須於查核報告中提醒個體財務報告使用者注意個體財務報告之相關揭露，或於該等揭露係屬不適當時修正查核意見。本會計師之結論係以截至查核報告日所取得之查核證據為基礎。惟未來事件或情況可能導致威強電工業電腦股份有限公司不再具有繼續經營之能力。
- 5.評估個體財務報告(包括相關附註)之整體表達、結構及內容，以及個體財務報告是否允當表達相關交易及事件。
- 6.對於採用權益法之被投資公司之財務資訊取得足夠及適切之查核證據，以對個體財務報告表示意見。本會計師負責查核案件之指導、監督及執行，並負責形成威強電工業電腦股份有限公司之查核意見。

本會計師與治理單位溝通之事項，包括所規劃之查核範圍及時間，以及重大查核發現(包括於查核過程中所辨認之內部控制顯著缺失)。

本會計師亦向治理單位提供本會計師所隸屬事務所受獨立性規範之人員已遵循會計師職業道德規範中有關獨立性之聲明，並與治理單位溝通所有可能被認為會影響會計師獨立性之關係及其他事項(包括相關防護措施)。

本會計師從與治理單位溝通之事項中，決定對威強電工業電腦股份有限公司民國一一二年度個體財務報告查核之關鍵查核事項。本會計師於查核報告中敘明該等事項，除非法令不允許公開揭露特定事項，或在極罕見情況下，本會計師決定不於查核報告中溝通特定事項，因可合理預期此溝通所產生之負面影響大於所增進之公眾利益。

安侯建業聯合會計師事務所

陳泉哲



會計師：

賴麓真



證券主管機關：金管證審字第1000011652號
核准簽證文號：(89)台財證(六)第62474號
民國一一三年三月八日



威強電子業電腦股份有限公司

資產負債表

民國一一年十二月三十一日

單位：新台幣千元

	112.12.31			111.12.31		
	金額	%	%	金額	%	%
資產						
流動資產：						
1100 現金及約當現金(附註六(一)及(二十))	\$ 1,047,602	8	1,255,603	11	2130	2
1110 透過損益按公允價值衡量之金融資產—流動(附註六(二)及(二十))	602,150	5	381,000	3	2170	4
1170 應收票據及帳款淨額(附註六(四)、(十七)及(二十))	470,838	4	413,272	4	2180	3
1180 應收票據及帳款—關係人淨額(附註六(二十)及七)	266,409	2	257,607	2	2219	2
1210 其他應收款—關係人(附註六(二十)及七)	12,013	-	11,694	-	2220	-
130X 存貨(附註六(五))	522,157	4	519,544	4	2230	2
1476 其他金融資產—流動(附註六(六)、(二十)及八)	239,791	2	7,260	-	2280	-
1479 其他流動資產—其他(附註七)	47,035	-	75,906	1	2399	-
	3,207,995	25	2,921,886	25		13
非流動資產：						
1517 透過其他綜合損益按公允價值衡量之金融資產—非流動(附註六(三)及(二十))	59,729	-	32,025	-	2570	8
1550 採用權益法之投資(附註六(七))	8,410,491	67	7,900,757	67	2580	-
1600 不動產、廠房及設備(附註六(八)及七)	506,780	5	532,060	5	2670	1
1755 使用權資產(附註六(九))	9,732	-	16,526	-		9
1760 投資性不動產淨額(附註六(十))	382,465	3	388,694	3		15
1821 其他無形資產淨額	13,948	-	15,123	-		7
1840 遞延所得稅資產(附註六(十四))	43,475	-	34,361	-		15
1975 淨確定福利資產—非流動(附註六(十三))	8,578	-	8,093	-		6
1990 其他非流動資產—其他	195	-	195	-		39
	9,435,393	75	8,927,834	75		60
資產總計	\$ 12,643,388	100	11,849,720	100		78
負債及權益總計						
負債：						
流動負債：						
合約負債—流動(附註(十七)及七)	\$ 148,509	1	184,035	2		2
應付帳款(附註六(二十))	462,385	4	435,215	4		4
應付帳款—關係人(附註六(二十)及七)	258,062	2	382,180	3		3
其他應付款—其他(附註六(二十))	287,402	2	259,777	2		2
其他應付款—關係人(附註六(二十)及七)	23,218	-	16,476	-		-
本期所得稅負債	245,458	2	272,685	2		2
租賃負債—流動(附註六(十一)、(二十)及七)	6,931	-	6,931	-		-
其他流動負債—其他	26,902	-	23,066	-		-
	1,458,867	11	1,580,365	13		13
非流動負債：						
遞延所得稅負債(附註六(十四))	995,039	8	921,131	8		8
租賃負債—非流動(附註六(十一)、(二十)及七)	2,951	-	10,298	-		-
其他非流動負債—其他	96,599	1	105,843	1		1
	1,094,589	9	1,037,272	9		9
	2,553,456	20	2,617,637	22		22
負債總計	1,765,978	14	1,765,978	15		15
歸屬於母公司業主之權益(附註六(十五))：						
股本	845,521	7	820,437	7		7
資本公積	1,902,369	15	1,753,262	15		15
保留盈餘：						
法定盈餘公積	453,579	4	687,892	6		6
特別盈餘公積	5,507,775	44	4,658,093	39		39
未分配盈餘	7,863,723	63	7,099,247	60		60
	(385,290)	(4)	(453,579)	(4)		(4)
	10,089,932	80	9,232,083	78		78
權益總計	10,878,410	86	10,083,742	85		85
負債及權益總計	\$ 12,643,388	100	11,849,720	100		100

(請詳閱後附個體財務報告附註)



會計主管：魏諦斯



經理人：江重良



董事長：張明智

威強電工業電腦股份有限公司

綜合損益表

民國一十二年及一十一年一月一日至十二月三十一日

單位：新台幣千元

	112年度		111年度	
	金額	%	金額	%
4110 銷貨收入	\$ 4,982,945	100	5,266,950	101
4170 減：銷貨退回及折讓	16,425	-	28,144	1
銷貨收入淨額(附註六(十七)及七)	4,966,520	100	5,238,806	100
5110 銷貨成本(附註六(五)、七及十二)	3,536,983	71	3,680,695	70
營業毛利	1,429,537	29	1,558,111	30
5910 未實現銷貨損益	(40,922)	(1)	(49,791)	(1)
5920 已實現銷貨損益	49,791	1	12,913	-
營業毛利淨額	1,438,406	29	1,521,233	29
營業費用(附註六(四)、(十八)、七及十二)：				
6100 推銷費用	308,091	6	298,911	6
6200 管理費用	129,187	3	118,399	2
6300 研究發展費用	335,829	7	300,659	6
6450 預期信用減損損失(利益)	8,486	-	14,442	-
營業費用合計	781,593	16	732,411	14
營業淨利	656,813	13	788,822	15
營業外收入及支出(附註六(七)、(十二)、(十九)及七)：				
7100 利息收入	50,040	1	11,027	-
7010 其他收入	91,481	2	75,877	1
7020 其他利益及損失	13,005	-	68,741	1
7050 財務成本	(259)	-	(218)	-
7060 採用權益法認列之關聯企業及合資損益之份額	826,862	17	800,204	16
營業外收入及支出合計	981,129	20	955,631	18
繼續營業部門稅前淨利	1,637,942	33	1,744,453	33
7950 減：所得稅費用(附註六(十四))	255,786	5	252,264	4
本期淨利	1,382,156	28	1,492,189	29
其他綜合損益：				
8310 不重分類至損益之項目(附註六(十五)及(二十))				
8311 確定福利計畫之再衡量數	506	-	(1,394)	-
8316 透過其他綜合損益按公允價值衡量之權益工具投資未實現評價損益	16,204	-	(10,114)	-
8330 採用權益法認列之子公司、關聯企業及合資之其他綜合損益之份額—不重分類至損益之項目	77,093	2	140,853	3
8349 與不重分類之項目相關之所得稅	(101)	-	279	-
	93,702	2	129,624	3
8360 後續可能重分類至損益之項目(附註六(十五)及(二十))				
8361 國外營運機構財務報表換算之兌換差額	(25,972)	(1)	80,917	2
8380 採用權益法認列之關聯企業之其他綜合損益之份額—可能重分類至損益之項目	971	-	22,657	-
8399 與可能重分類之項目相關之所得稅	-	-	-	-
後續可能重分類至損益之項目合計	(25,001)	(1)	103,574	2
8300 本期其他綜合損益	68,701	1	233,198	5
本期綜合損益總額	\$ 1,450,857	29	1,725,387	34
每股盈餘(元)				
基本每股盈餘(元)(附註六(十六))	\$ 7.83		8.45	
稀釋每股盈餘(元)(附註六(十六))	\$ 7.77		8.38	

(請詳閱後附個體財務報告附註)

董事長：張明智



經理人：江重良



會計主管：魏諦斯



威強電工業電腦股份有限公司

權益變動表

民國一一年一月一日至十二月三十一日

單位：新台幣千元

科目代號	民國一一年一月一日餘額				民國一一年十二月三十一日餘額				其他權益項目			
	股本	資本公積	法定盈餘公積	特別盈餘公積	保留盈餘	未分配盈餘	合計	國外營運機構財務報表換算之兌換差	國外營運機構財務報表換算之兌換差	透過其他綜合損益按公允價值衡量之金融資產未實現(損)益	合計	權益總計
A1	1,765,978	820,325	1,665,388	604,488	3,868,090	6,137,966	(513,750)	(174,142)	(687,892)	8,036,377		
D1	-	-	-	-	1,492,189	1,492,189	-	-	-	1,492,189		
D3	-	-	-	-	(1,115)	(1,115)	-	-	-	233,198		
D5	-	-	-	-	1,491,074	1,491,074	103,574	130,739	234,313	1,725,387		
B1	-	-	87,874	-	(87,874)	-	-	-	-	-		
B3	-	-	-	83,404	(83,404)	-	-	-	-	-		
B5	-	-	-	-	(529,793)	(529,793)	-	-	-	(529,793)		
C7	-	(134)	-	-	-	-	-	-	-	(134)		
C17	-	246	-	-	-	-	-	-	-	246		
D1	1,765,978	820,437	1,753,262	687,892	4,658,093	7,099,247	(410,176)	(43,403)	(453,579)	9,232,083		
D3	-	-	-	-	1,382,156	1,382,156	-	-	-	1,382,156		
D5	-	-	-	-	412	412	(25,001)	93,290	68,289	68,701		
B1	-	-	-	-	1,382,568	1,382,568	(25,001)	93,290	68,289	1,450,857		
B3	-	-	149,107	-	(149,107)	-	-	-	-	-		
B5	-	-	-	(234,313)	234,313	-	-	-	-	-		
C7	-	-	-	-	(618,092)	(618,092)	-	-	-	(618,092)		
C17	-	24,764	-	-	-	-	-	-	-	24,764		
Z1	1,765,978	845,521	1,902,369	453,579	5,507,775	7,863,723	(435,177)	49,887	(385,290)	10,089,932		

(請詳閱後附個體財務報告附註)



董事長：張明智



經理人：江重良



會計主管：魏諦斯

威強電工業電腦股份有限公司

現金流量表

民國一十二年及一十一年一月一日至十二月三十一日

單位：新台幣千元

	112年度	111年度
AAAA 營業活動之現金流量：		
A10000 本期稅前淨利	\$ 1,637,942	1,744,453
A20000 調整項目：		
A20010 收益費損項目		
A20100 折舊費用	52,311	51,989
A20200 攤銷費用	20,473	19,069
A20300 預期信用減損損失	8,486	14,442
A20400 透過損益按公允價值衡量金融資產及負債之淨利益	(5,840)	(1,335)
A20900 利息費用	259	218
A21200 利息收入	(50,040)	(11,027)
A21300 股利收入	(6,497)	(647)
A22400 採用權益法認列之子公司、關聯企業及合資利益之份額	(826,862)	(800,204)
A22500 處分及報廢不動產、廠房及設備利益	(375)	(1,384)
A23700 存貨跌價及呆滯損失	24,789	11,864
A24000 未(已)實現銷貨利益	(8,869)	36,878
A24100 未實現外幣兌換損失(利益)	2,549	(1,239)
A20010 收益費損項目合計	(789,616)	(681,376)
A30000 與營業活動相關之資產/負債變動數：		
A31115 強制透過損益按公允價值衡量之金融資產增加	(215,310)	(379,665)
A31150 應收票據及帳款增加	(84,156)	(53,543)
A31160 應收帳款—關係人增加	(8,802)	(99,139)
A31190 其他應收款—關係人(增加)減少	(731)	1,140
A31200 存貨增加	(27,402)	(286,282)
A31240 其他流動資產減少(增加)	33,583	(26,211)
A31990 淨確定福利資產減少(增加)	21	(676)
A32000 與營業活動相關之負債之淨變動：		
A32125 合約負債減少	(35,526)	(72,452)
A32150 應付票據及帳款增加	42,516	260,770
A32160 應付帳款—關係人減少	(124,118)	(32,796)
A32180 其他應付款增加	37,800	8,174
A32190 其他應付款—關係人增加	6,742	12,230
A32230 其他流動負債增加	3,836	6,253
A30000 與營業活動相關之資產及負債之淨變動合計	(371,547)	(662,197)
A20000 調整項目合計	(1,161,163)	(1,343,573)
A33000 營運產生之現金流入	476,779	400,880
A33100 收取之利息	45,327	9,656
A33200 收取之股利	400,217	607,899
A33300 支付之利息	(259)	(218)
A33500 支付之所得稅	(218,320)	(57,612)
AAAA 營業活動之淨現金流入	703,744	960,605

威強電工業電腦股份有限公司

現金流量表(續)

民國一十二年及一十一年一月一日至十二月三十一日

單位：新台幣千元

	112年度	111年度
BBBB 投資活動之現金流量：		
B00010 取得透過其他綜合損益按公允價值衡量之金融資產	(15,000)	(6,000)
B00030 透過其他綜合損益按公允價值衡量之金融資產減資退回股款	3,500	500
B02300 子公司清算退回股款	264	-
B02400 採用權益法之被投資公司減資退回股款	-	177,900
B02700 取得不動產、廠房及設備	(23,561)	(16,052)
B02800 處分不動產、廠房及設備	-	1,471
B04500 取得無形資產	(19,298)	(22,544)
B06600 其他金融資產增加	(232,531)	(34)
B06800 其他非流動資產增加	-	(1,394)
BBBB 投資活動之淨現金(流出)流入	<u>(286,626)</u>	<u>133,847</u>
CCCC 籌資活動之現金流量：		
C04020 租賃本金償還	(7,347)	(6,165)
C04400 其他非流動負債減少	-	(70)
C04500 發放現金股利	(618,092)	(529,793)
C09900 其他籌資活動	320	32
CCCC 籌資活動之淨現金流出	<u>(625,119)</u>	<u>(535,996)</u>
EEEE 本期現金及約當現金(減少)增加數	(208,001)	558,456
E00100 期初現金及約當現金餘額	<u>1,255,603</u>	<u>697,147</u>
E00200 期末現金及約當現金餘額	<u>\$ 1,047,602</u>	<u>1,255,603</u>

(請詳閱後附個體財務報告附註)

董事長：張明智



經理人：江重良



會計主管：魏諦斯



威強電工業電腦股份有限公司
個體財務報告附註
民國一一二年度及一一一年度
(除另有註明者外，所有金額均以新台幣千元為單位)

一、公司沿革

威強電工業電腦股份有限公司(以下稱「本公司」)於民國八十六年四月十七日奉經濟部核准設立。主要從事電腦及其週邊設備之製造及買賣暨相關之進出口貿易業務。

二、通過財務報告之日期及程序

本個體財務報告已於民國一一三年三月八日經董事會通過發布。

三、新發布及修訂準則及解釋之適用

(一)已採用金融監督管理委員會認可之新發布及修訂後準則及解釋之影響

本公司自民國一一二年一月一日起開始適用下列新修正之國際財務報導準則，且對個體財務報告未造成重大影響。

- 國際會計準則第一號之修正「會計政策之揭露」
- 國際會計準則第八號之修正「會計估計值之定義」
- 國際會計準則第十二號之修正「與單一交易所產生之資產及負債有關之遞延所得稅」

本公司自民國一一二年五月二十三日起開始適用下列新修正之國際財務報導準則，且對個體財務報告未造成重大影響。

- 國際會計準則第十二號之修正「國際租稅變革-支柱二規則範本」

(二)尚未採用金管會認可之國際財務報導準則之影響

本公司評估適用下列自民國一一三年一月一日起生效之新修正之國際財務報導準則，將不致對個體財務報告造成重大影響。

- 國際會計準則第一號之修正「負債分類為流動或非流動」
- 國際會計準則第一號之修正「具合約條款之非流動負債」
- 國際會計準則第七號及國際財務報導準則第七號之修正「供應商融資安排」
- 國際財務報導準則第十六號之修正「售後租回中之租賃負債」

(三)金管會尚未認可之新發布及修訂準則及解釋

本公司預期下列尚未認可之新發布及修正準則不致對個體財務報告造成重大影響。

- 國際財務報導準則第十號及國際會計準則第二十八號之修正「投資者與其關聯企業或合資間之資產出售或投入」
- 國際財務報導準則第十七號「保險合約」及國際財務報導準則第十七號之修正
- 國際財務報導準則第十七號之修正「初次適用IFRS 17及IFRS 9比較資訊」
- 國際會計準則第二十一號之修正「缺乏可兌換性」

四、重大會計政策之彙總說明

本個體財務報告所採用之重大會計政策彙總說明如下。下列會計政策已一致適用於本個體財務報告之所有表達期間。

(一) 遵循聲明

本個體財務報告係依照「證券發行人財務報告編製準則」編製。

(二) 編製基礎

1. 衡量基礎

除下列資產負債表之重要項目外，本個體財務報告係依歷史成本為基礎編製：

- (1) 按公允價值衡量之透過損益按公允價值衡量金融資產；
- (2) 按公允價值衡量之透過其他綜合損益按公允價值衡量金融資產。
- (3) 淨確定福利負債(或資產)，係依退休基金資產之公允價值減除確定福利義務現值及附註四(十七)所述之上限影響數衡量。

2. 功能性貨幣及表達貨幣

本公司每一個體均係以各營運所處主要經濟環境之貨幣為其功能性貨幣。本個體財務報告係以本公司之功能性貨幣，新台幣表達。所有以新台幣表達之財務資訊均以新台幣千元為單位。

(三) 外幣

1. 外幣交易

外幣交易依交易日之匯率換算為功能性貨幣。於後續每一報導期間結束日(以下稱報導日)之外幣貨幣性項目依當日之匯率換算為功能性貨幣。

以公允價值衡量之外幣非貨幣性項目依衡量公允價值當日之匯率換算為功能性貨幣，以歷史成本衡量之外幣非貨幣性項目則依交易日之匯率換算。

換算所產生之外幣兌換差異通常係認列於損益，惟指定透過其他綜合損益按公允價值衡量之權益工具認列於其他綜合損益。

2. 國外營運機構

國外營運機構之資產及負債，係依報導日之匯率換算為新台幣；收益及費損項目係依當期平均匯率換算為新台幣，所產生之兌換差額均認列為其他綜合損益。

當處分國外營運機構致喪失控制、共同控制或重大影響時，與該國外營運機構相關之累計兌換差額係全數重分類為損益。部分處分含有國外營運機構之子公司時，相關累計兌換差額係按比例重新歸屬至非控制權益。部分處分含有國外營運機構之關聯企業或合資之投資時，相關累計兌換差額則按比例重分類至損益。

對國外營運機構之貨幣性應收或應付項目，若尚無清償計畫且不可能於可預見之未來予以清償時，其所產生之外幣兌換損益視為對該國外營運機構淨投資之一部分而認列為其他綜合損益。

威強電工業電腦股份有限公司個體財務報告附註(續)

(四)資產與負債區分流動與非流動之分類標準

符合下列條件之一之資產列為流動資產，非屬流動資產之所有其他資產則列為非流動資產：

- 1.預期於其正常營業週期中實現該資產，或意圖將其出售或消耗；
- 2.主要為交易目的而持有該資產；
- 3.預期於報導期間後十二個月內實現該資產；或
- 4.該資產為現金或約當現金，但於報導期間後至少十二個月將該資產交換或用以清償負債受到其他限制者除外。

符合下列條件之一之負債列為流動負債，非屬流動負債之所有其他負債則列為非流動負債：

- 1.預期將於正常營業週期中清償該負債；
- 2.主要為交易目的而持有該負債；
- 3.預期將於報導期間後十二個月內到期清償該負債；或
- 4.未具無條件將清償期限遞延至報導期間後至少十二個月之權利之負債。負債之條款可能依交易對方之選擇，以發行權益工具而導致其清償者，並不影響其分類。

(五)現金及約當現金

現金包括庫存現金及活期存款。約當現金係指可隨時轉換成定額現金且價值變動風險甚小之短期並具高度流動性之投資。定期存款符合前述定義且持有目的係滿足短期現金承諾而非投資或其他目的者，列報於約當現金。

(六)金融工具

應收帳款及所發行之債務證券原始係於產生時認列。所有其他金融資產及金融負債原始係於本公司成為金融工具合約條款之一方時認列。非透過損益按公允價值衡量之金融資產（除不包含重大財務組成部分之應收帳款外）或金融負債原始係按公允價值加計直接可歸屬於該取得或發行之交易成本衡量。不包含重大財務組成部分之應收帳款原始係按交易價格衡量。

1.金融資產

金融資產之購買或出售符合慣例交易者，本公司對以相同方式分類之金融資產，其所有購買及出售一致地採交易日或交割日會計處理。

原始認列時金融資產分類為：按攤銷後成本衡量之金融資產、透過其他綜合損益按公允價值衡量之債務工具投資、透過其他綜合損益按公允價值衡量之權益工具投資或透過損益按公允價值衡量之金融資產。本公司僅於改變管理金融資產之經營模式時，始自下一個報導期間之首日起重分類所有受影響之金融資產。

(1)按攤銷後成本衡量之金融資產

金融資產同時符合下列條件，且未指定為透過損益按公允價值衡量時，係按攤銷後成本衡量：

威強電工業電腦股份有限公司個體財務報告附註(續)

- 係在以收取合約現金流量為目的之經營模式下持有該金融資產。
- 該金融資產之合約條款產生特定日期之現金流量，完全為支付本金及流通在外本金金額之利息。

該等資產後續以原始認列金額加減計採有效利息法計算之累積攤銷數，並調整任何備抵損失之攤銷後成本衡量。利息收入、外幣兌換損益及減損損失係認列於損益。除列時，將利益或損失列入損益。

(2)透過其他綜合損益按公允價值衡量之金融資產

債務工具投資同時符合下列條件，且未指定為透過損益按公允價值衡量時，係透過其他綜合損益按公允價值衡量：

- 係在以收取合約現金流量及出售為目的之經營模式下持有該金融資產。
- 該金融資產之合約條款產生特定日期之現金流量，完全為支付本金及流通在外本金金額之利息。

本公司在以收取合約現金流量及出售為目的之經營模式下持有部分應收帳款，故透過其他綜合損益按公允價值衡量該等帳款，並將其列報於應收帳款項下。

本公司於原始認列時，可作一不可撤銷之選擇，將非持有供交易之權益工具投資後續公允價值變動列報於其他綜合損益。前述選擇係按逐項工具基礎所作成。

屬債務工具投資者後續按公允價值衡量。按有效利息法計算之利息收入、外幣兌換損益及減損損失認列於損益，其餘淨利益或損失係認列為其他綜合損益。於除列時，累計之其他綜合損益金額重分類至損益。

屬權益工具投資者後續按公允價值衡量。股利收入（除非明顯代表部分投資成本之回收）係認列於損益。其餘淨利益或損失係認列為其他綜合損益且不重分類至損益。

權益投資之股利收入於本公司有權利收取股利之日認列（通常係除息日）。

(3)透過損益按公允價值衡量之金融資產

非屬上述按攤銷後成本衡量或透過其他綜合損益按公允價值衡量之金融資產（例如，持有供交易及以公允價值基礎管理並評估績效之金融資產），係透過損益按公允價值衡量，包括衍生性金融資產。本公司意圖立即或近期內出售應收帳款係透過損益按公允價值衡量，惟包含於應收帳款項下。本公司於原始認列時，為消除或重大減少會計配比不當，得不可撤銷地將符合按攤銷後成本衡量或透過其他綜合損益按公允價值衡量條件之金融資產，指定為透過損益按公允價值衡量之金融資產。

該等資產後續按公允價值衡量，其淨利益或損失（包含任何股利及利息收入）係認列為損益。

威強電工業電腦股份有限公司個體財務報告附註(續)

(4)金融資產減損

本公司針對按攤銷後成本衡量之金融資產(包括現金及約當現金、按攤銷後成本衡量之金融資產、應收票據及應收帳款、其他應收款、存出保證金及其他金融資產等)之預期信用損失認列備抵損失。

下列金融資產係按十二個月預期信用損失金額衡量備抵損失，其餘係按存續期間預期信用損失金額衡量：

- 判定債務證券於報導日之信用風險低；及
- 其他債務證券及銀行存款之信用風險(即金融工具之預期存續期間發生違約之風險)自原始認列後未顯著增加。

應收帳款及合約資產之備抵損失係按存續期間預期信用損失金額衡量。

於判定自原始認列後信用風險是否已顯著增加時，本公司考量合理且可佐證之資訊(無需過度成本或投入即可取得)，包括質性及量化資訊，及根據本公司之歷史經驗、信用評估及前瞻性資訊所作之分析。

若合約款項逾期超過付款條件，本公司假設金融資產之信用風險已顯著增加。

若借款人不太可能履行其信用義務支付全額款項予本公司時，本公司視為該金融資產發生違約。

存續期間預期信用損失係指金融工具預期存續期間所有可能違約事項產生之預期信用損失。

十二個月預期信用損失係指金融工具於報導日後十二個月內可能違約事項所產生之預期信用損失(或較短期間，若金融工具之預期存續期間短於十二個月時)。

衡量預期信用損失之最長期間為本公司暴露於信用風險之最長合約期間。

預期信用損失為金融工具預期存續期間信用損失之機率加權估計值。信用損失係按所有現金短收之現值衡量，亦即本公司依據合約可收取之現金流量與本公司預期收取之現金流量之差額。預期信用損失係按金融資產之有效利率折現。

於每一報導日本公司評估按攤銷後成本衡量金融資產及透過其他綜合損益按公允價值衡量之債務證券是否有信用減損。對金融資產之估計未來現金流量具有不利影響之一項或多項事項已發生時，該金融資產已信用減損。金融資產已信用減損之證據包括有關下列事項之可觀察資料：

- 借款人或發行人之重大財務困難；
- 違約，諸如延滯或逾期超過授信條件；
- 因與借款人之財務困難相關之經濟或合約理由，本公司給予借款人原本不會考量之讓步；
- 借款人很有可能會聲請破產或進行其他財務重整；或
- 由於財務困難而使該金融資產之活絡市場消失。

威強電工業電腦股份有限公司個體財務報告附註(續)

按攤銷後成本衡量之金融資產之備抵損失係自資產之帳面金額中扣除。

當本公司對回收金融資產整體或部分無法合理預期時，係直接減少其金融資產總帳面金額。對公司戶，本公司係以是否合理預期可回收之基礎個別分析沖銷之時點及金額。本公司預期已沖銷金額將不會重大迴轉。然而，已沖銷之金融資產仍可強制執行，以符合本公司回收逾期金額之程序。

(5) 金融資產之除列

本公司僅於對來自該資產現金流量之合約權利終止，或已移轉金融資產且該資產所有權之幾乎所有之風險及報酬已移轉予其他企業，或既未移轉亦未保留所有權之幾乎所有風險及報酬且未保留該金融資產之控制時，始將金融資產除列。

本公司簽訂移轉金融資產之交易，若保留已移轉資產所有權之所有或幾乎所有風險及報酬，則仍持續認列於資產負債表。

2. 金融負債及權益工具

(1) 負債或權益之分類

本公司發行之債務及權益工具係依據合約協議之實質與金融負債之定義分類為金融負債或權益。

(2) 權益交易

權益工具係指表彰本公司於資產減除其所有負債後剩餘權益之任何合約。本公司發行之權益工具係以取得之價款扣除直接發行成本後之金額認列。

(3) 金融負債

金融負債係分類為攤銷後成本或透過損益按公允價值衡量。金融負債若屬持有供交易、衍生工具或於原始認列時指定，則分類為透過損益按公允價值衡量。透過損益按公允價值衡量之金融負債係以公允價值衡量，且相關淨利益及損失，包括任何利息費用，係認列於損益。

其他金融負債後續採有效利息法按攤銷後成本衡量。利息費用及兌換損益係認列於損益。除列時之任何利益或損失亦係認列於損益。

(4) 金融負債之除列

本公司係於合約義務已履行、取消或到期時，除列金融負債。當金融負債條款修改且修改後負債之現金流量有重大差異，則除列原金融負債，並以修改後條款為基礎按公允價值認列新金融負債。

除列金融負債時，其帳面金額與所支付或應支付對價總額(包含任何所移轉之非現金資產或承擔之負債)間之差額認列為損益。

(七) 存貨

存貨係以成本與淨變現價值孰低衡量。成本包括使其達可供使用的地點及狀態所發生之取得、產製或加工成本及其他成本，存貨成本之計算係採加權平均法。

淨變現價值係指正常營業下之估計售價減除估計完工尚需投入之估計成本及完成出售所需之估計成本後之餘額。

威強電工業電腦股份有限公司個體財務報告附註(續)

(八)投資關聯企業

關聯企業係指本公司對其財務及營運政策具有重大影響，但非控制或聯合控制者。本公司對於關聯企業之權益採用權益法處理。權益法下，原始取得時係依成本認列，投資成本包含交易之成本。投資關聯企業之帳面金額包括原始投資時所辨認之商譽，減除任何累計減損損失。

個體財務報告 包括自具有重大影響之日起至喪失重大影響之日止，於進行與本公司會計政策一致性之調整後，本公司依權益比例認列各該投資關聯企業之損益及其他綜合損益之金額。當關聯企業發生非損益及其他綜合損益之權益變動且不影響本公司對其之持股比例時，本公司將歸屬於本公司可享有關聯企業份額下之權益變動按持股比例認列為資本公積。

本公司與關聯企業間之交易所產生之未實現利益及損失，僅在非關係人投資者對關聯企業之權益範圍內，認列於企業財務報表。

當本公司依比例應認列關聯企業之損失份額等於或超過其在關聯企業之權益時，即停止認列其損失，而僅於發生法定義務、推定義務或已代該被投資公司支付款項之範圍內，認列額外之損失及相關負債。

本公司自其投資不再為關聯企業之日起停止採用權益法，並按公允價值衡量保留權益，保留權益之公允價值及處分價款與停止採用權益法當日之投資帳面金額之差額，認列於當期損益。對於先前認列於其他綜合損益中與該投資有關之所有金額，其會計處理之基礎與關聯企業若直接處分相關資產或負債所必須遵循之基礎相同，亦即若先前認列於其他綜合損益之利益或損失，於處分相關資產或負債時須被重分類為損益（或保留盈餘），則當企業停止採用權益法時，將該利益或損失自權益重分類至損益（或保留盈餘）。若本公司對關聯企業之所有權權益減少，但持續適用權益法，則本公司將與該所有權權益之減少有關而先前已認列於其他綜合損益之利益或損失，按上述方式依減少比例作重分類調整。

本公司對關聯企業之投資若成為對合資之投資，或對合資之投資成為對關聯企業之投資，本公司持續適用權益法而不對保留權益作再衡量。

(九)投資子公司

於編製個體財務報告時，本公司對具控制力之被投資公司係採權益法評價。在權益法下，個體財務報告當期損益及其他綜合損益與合併基礎編製之財務報告中當期損益及其他綜合損益歸屬於母公司業主之分攤數相同，且個體財務報告業主權益與合併基礎編製之財務報告中歸屬於母公司業主之權益相同。

本公司對子公司所有權權益之變動，未導致喪失控制者，作為與業主間之權益交易處理。

威強電工業電腦股份有限公司個體財務報告附註(續)

(十)投資性不動產

投資性不動產係指持有供賺取租金或資產增值或二者兼具，而非供正常營業出售、用於生產、提供商品或勞務或作為行政管理目的之不動產。

投資性不動產原始以成本衡量，後續以成本減累計折舊及累計減損衡量，其折舊方法、耐用年限及殘值比照不動產、廠房及設備規定處理。

投資性不動產處分利益或損失（以淨處分價款與該項目之帳面金額間之差額計算）係認列於損益。

投資性不動產之租金收益係於租賃期間按直線法認列於其他收益營業外收入。給與之租賃誘因係於租賃期間認列為租賃收益之一部分。

當投資性不動產用途變更而重分類為不動產、廠房及設備時，以變更新用途時之帳面金額予以重分類。

(十一)不動產、廠房及設備

1.認列與衡量

不動產、廠房及設備項目係依成本（包括資本化之借款成本）減累計折舊及任何累計減損衡量。

不動產、廠房及設備之重大組成部分耐用年限不同時，則視為不動產、廠房及設備之單獨項目（主要組成部分）處理。

不動產、廠房及設備之處分利益或損失係認列於損益。

2.後續成本

後續支出僅於其未來經濟效益很有可能流入本公司時始予以資本化。

3.折 舊

折舊係依資產成本減除殘值計算，並採直線法於每一組成部分之估計耐用年限內認列於損益。

土地不予提列折舊。

當期及比較期間之估計耐用年限如下：

房屋及建築	3~55年
機器設備	3~8年
其他設備	1~7年

本公司於每一報導日檢視折舊方法、耐用年限及殘值，於必要時適當調整。

4.重分類至投資性不動產

當供自用之不動產變更新用途為投資性不動產時，該項不動產係以變更新用途時之帳面金額重分類為投資性不動產。

威強電工業電腦股份有限公司個體財務報告附註(續)

(十二)租 賃

本公司係於合約成立日評估合約是否係屬或包含租賃，若合約轉讓對已辨認資產之使用之控制權一段時間以換得對價，則合約係屬或包含租賃。

1.承租人

本公司於租賃開始日認列使用權資產及租賃負債，使用權資產係以成本為原始衡量，該成本包含租賃負債之原始衡量金額，調整租賃開始日或之前支付之任何租賃給付，並加計所發生之原始直接成本及為拆卸、移除標的資產及復原其所在地點或標的資產之估計成本，同時減除收取之任何租賃誘因。

使用權資產後續於租賃開始日至使用權資產之耐用年限屆滿時或租賃期間屆滿時兩者之較早者以直線法提列折舊。此外，本公司定期評估使用權資產是否發生減損並處理任何已發生之減損損失，並於租賃負債發生再衡量的情況下配合調整使用權資產。

租賃負債係以租賃開始日尚未支付之租賃給付之現值為原始衡量。若租賃隱含利率容易確定，則折現率為該利率，若並非容易確定，則使用本公司之增額借款利率。一般而言，本公司係採用其增額借款利率為折現率。

計入租賃負債衡量之租賃給付包括：

- (1)固定給付，包括實質固定給付；
- (2)取決於某項指數或費率之變動租賃給付，採用租賃開始日之指數或費率為原始衡量；
- (3)預期支付之殘值保證金額；及
- (4)於合理確定將行使購買選擇權或租賃終止選擇權時之行使價格或所須支付之罰款。

租賃負債後續係以有效利息法計提利息，並於發生以下情況時再衡量其金額：

- (1)用以決定租賃給付之指數或費率變動導致未來租賃給付有變動；
- (2)預期支付之殘值保證金額有變動；
- (3)標的資產購買選擇權之評估有變動；
- (4)對是否行使延長或終止選擇權之估計有所變動，而更改對租賃期間之評估；
- (5)租賃標的、範圍或其他條款之修改。

租賃負債因前述用以決定租賃給付之指數或費率變動、殘值保證金額有變動以及購買、延長或終止選擇權之評估變動而再衡量時，係相對應調整使用權資產之帳面金額，並於使用權資產之帳面金額減至零時，將剩餘之再衡量金額認列於損益中。

對於減少租賃範圍之租賃修改，則係減少使用權資產之帳面金額以反映租賃之部分或全面終止，並將其與租賃負債再衡量金額間之差額則認列於損益中。

本公司將不符合投資性不動產定義之使用權資產及租賃負債分別以單行項目表達於資產負債表中。

威強電工業電腦股份有限公司個體財務報告附註(續)

針對短期租賃及低價值標的資產租賃，本公司選擇不認列使用權資產及租賃負債，而係將相關租賃給付依直線基礎於租賃期間內認列為費用。

2. 出租人

本公司為出租人之交易，係於租賃成立日將租賃合約依其是否移轉附屬於標的資產所有權之幾乎所有風險與報酬分類，若是則分類為融資租賃，否則分類為營業租賃。於評估時，本公司考量包括租賃期間是否涵蓋標的資產經濟年限之主要部分等相關特定指標。

若本公司為轉租出租人，則係分別處理主租賃及轉租交易，並以主租賃所產生之使用權資產評估轉租交易之分類。若主租賃為短期租賃並適用認列豁免，則應將其轉租交易分類為營業租賃。

若協議包含租賃及非租賃組成部分，本公司使用國際財務報導準則第十五號之規定分攤合約中之對價。

(十三) 無形資產

1. 認列及衡量

研究活動相關支出於發生時認列為損益。

發展支出僅於其能可靠衡量、產品或流程之技術或商業可行性已達成、未來經濟效益很有可能流入本公司，及本公司意圖且具充足資源以完成該發展且加以使用或出售該資產時，始予以資本化。其他發展支出則於發生時認列於損益。原始認列後，資本化之發展支出以其成本減除累計攤銷及累計減損後之金額衡量。

本公司取得其他有限耐用年限之無形資產，係以成本減除累計攤銷與累計減損後之金額衡量。

2. 後續支出

後續支出僅於可增加相關特定資產之未來經濟效益時始予以資本化。所有其他支出於發生時認列於損益，包括內部發展之商譽及品牌。

3. 攤銷

攤銷時係以資產成本減除殘值後金額為可攤銷金額。

無形資產自達可供使用狀態起，依估計耐用年限(1~3年)採直線法攤銷，攤銷數認列於損益。

本公司於每一報導日檢視無形資產之攤銷方法、耐用年限及殘值，並於必要時適當調整。

(十四) 非金融資產減損

本公司於每一報導日評估是否有跡象顯示非金融資產(除存貨、合約資產及遞延所得稅資產外)之帳面金額可能有減損。若有任一跡象存在，則估計該資產之可回收金額。

威強電工業電腦股份有限公司個體財務報告附註(續)

為減損測試之目的，係將現金流入大部分獨立於其他個別資產或資產群組之現金流入之一組資產作為最小可辨認資產群組。

可回收金額為個別資產或現金產生單位之公允價值減出售成本與其使用價值孰高者。個別資產或現金產生單位之可回收金額若低於帳面金額，則將該個別資產或現金產生單位之帳面金額調整減少至可回收金額，並認列減損損失。減損損失係立即認列於當期損益。

本公司於每一報導日重新評估是否有跡象顯示，非金融資產於以前年度所認列之減損損失可能已不存在或減少。若用以決定可回收金額之估計有任何改變，則迴轉減損損失，以增加個別資產或現金產生單位之帳面金額至其可回收金額，惟不超過若以前年度該個別資產或現金產生單位未認列減損損失之情況下，減除應提列折舊或攤銷後之帳面金額。

(十五) 負債準備

負債準備之認列係因過去事件而負有現時義務，使本公司未來很有可能需要流出具經濟效益之資源以清償該義務，且該義務之金額能可靠估計。負債準備係以反映目前市場對貨幣時間價值及負債特定風險評估之稅前折現率予以折現，折現之攤銷則認列為利息費用。

保固負債準備係於銷售商品或服務時認列，該項負債準備係根據歷史保固資料及所有可能結果按其相關機率加權衡量。

(十六) 收入之認列

1. 客戶合約之收入

收入係按移轉商品或勞務而預期有權取得之對價衡量。本公司係於對商品或勞務之控制移轉予客戶而滿足履約義務時認列收入。本公司依主要收入項目說明如下：

(1) 銷售商品

本公司主要製造及銷售電腦及其週邊設備。本公司係於產品之控制移轉時認列收入。該產品之控制移轉係指產品已交付給客戶，客戶能完全裁決產品之銷售通路及價格，且已無會影響客戶接受該產品之未履行義務。交付係發生於產品運送至特定地點，其陳舊過時及損失風險已移轉予客戶，及客戶已依據銷售合約接受產品，驗收條款已失效，或本公司有客觀證據認為已滿足所有驗收條件時。

本公司對銷售之產品提供標準保固，於銷貨時認列負債準備。

本公司於交付商品時認列應收帳款，因本公司在該時點具無條件收取對價之權利。

威強電工業電腦股份有限公司個體財務報告附註(續)

(2)財務組成部分

本公司預期所有客戶合約移轉商品或勞務予客戶之時間與客戶為該商品或勞務付款之時間間隔皆不超過一年，因此，本公司不調整交易價格之貨幣時間價值。

(十七)員工福利

1.確定提撥計畫

確定提撥退休金計畫之提撥義務係於員工提供服務期間內認列為費用。

2.確定福利計畫

本公司對確定福利計畫之淨義務係分別針對各項福利計畫以員工當期或以前期間服務所賺得之未來福利金額折算為現值計算，並減除任何計畫資產之公允價值。

確定福利義務每年由合格精算師以預計單位福利法精算。當計算結果對本公司可能有利時，認列資產係以從該計畫退還提撥金或對該計畫減少未來提撥金之形式可得之任何經濟效益之現值為限。計算經濟效益現值時，係考量任何最低資金提撥要求。

淨確定福利負債之再衡量數，包含精算損益、計畫資產報酬（不包括利息），及資產上限影響數之任何變動（不包括利息）係立即認列於其他綜合損益，並累計於保留盈餘。本公司決定淨確定福利負債（資產）之淨利息費用（收入），係使用年度報導期間開始時所決定之淨確定福利負債（資產）及折現率。確定福利計畫之淨利息費用及其他費用係認列於損益。

計畫修正或縮減時，所產生與前期服務成本或縮減利益或損失相關之福利變動數，係立即認列為損益。本公司於清償發生時，認列確定福利計畫之清償損益。

3.短期員工福利

短期員工福利義務於服務提供時認列為費用。若係因員工過去提供服務而使本公司負有現時之法定或推定支付義務，且該義務能可靠估計時，將該金額認列為負債。

(十八)所得稅

所得稅包括當期及遞延所得稅。除與企業合併、直接認列於權益或其他綜合損益之項目相關者外，當期所得稅及遞延所得稅應認列於損益。

本公司判斷與所得稅相關之利息或罰款（包括不確定之稅務處理）不符合所得稅之定義，因此係適用國際會計準則第三十七號之會計處理。

本公司判斷其於全球最低稅負-支柱二規範下所應支付之補充稅屬於國際會計準則第十二號「所得稅」範圍，並已適用補充稅相關遞延所得稅會計處理之暫時性強制豁免，對於實際發生之補充稅則認列為當期所得稅。

威強電工業電腦股份有限公司個體財務報告附註(續)

當期所得稅包括依據當年度課稅所得(損失)計算之預計應付所得稅或應收退稅款,及任何對以前年度應付所得稅或應收退稅款的調整。其金額係按報導日之法定稅率或實質性立法之稅率衡量預期將支付或收取款項之最佳估計值。

遞延所得稅係就資產及負債於報導日之帳面金額與其課稅基礎之暫時性差異予以衡量認列。下列情況產生之暫時性差異不予認列遞延所得稅:

- 1.非屬企業合併之交易原始認列之資產或負債,且於交易當時(i)不影響會計利潤及課稅所得(損失)且(ii)並未產生相等之應課稅及可減除暫時性差異者;
- 2.因投資子公司、關聯企業及合資權益所產生之暫時性差異,本公司可控制暫時性差異迴轉之時點且很有可能於可預見之未來不會迴轉者;以及
- 3.商譽之原始認列所產生之應課稅暫時性差異。

對於未使用之課稅損失及未使用所得稅抵減遞轉後期,與可減除暫時性差異,在很有可能未來課稅所得可供使用之範圍內,認列為遞延所得稅資產。並於每一報導日予以重評估,就相關所得稅利益非屬很有可能實現之範圍內予以調減;或在變成很有可能足夠課稅所得之範圍內迴轉原已減少之金額。

遞延所得稅係以預期暫時性差異迴轉時之稅率衡量,採用報導日之法定稅率或實質性立法稅率為基礎。

本公司僅於同時符合下列條件時,始將遞延所得稅資產及遞延所得稅負債互抵:

- 1.有法定執行權將當期所得稅資產及當期所得稅負債互抵;且
- 2.遞延所得稅資產及遞延所得稅負債與下列由同一稅捐機關課徵所得稅之納稅主體之一有關:
 - (1)同一納稅主體;或
 - (2)不同納稅主體,惟各主體意圖在重大金額之遞延所得稅資產預期回收及遞延所得稅負債預期清償之每一未來期間,將當期所得稅負債及資產以淨額基礎清償,或同時實現資產及清償負債。

(十九)每股盈餘

本公司列示歸屬於本公司普通股權益持有人之基本及稀釋每股盈餘。本公司基本每股盈餘係以歸屬於本公司普通股權益持有人之損益,除以當期加權平均流通在外普通股股數計算之。稀釋每股盈餘則係將歸屬於本公司普通股權益持有人之損益及加權平均流通在外普通股股數,分別調整所有潛在稀釋普通股之影響後計算之。

(二十)部門資訊

本公司已於合併財務報告揭露部門資訊,因此個體財務報告不揭露部門資訊。

威強電工業電腦股份有限公司個體財務報告附註(續)

五、重大會計判斷、估計及假設不確定性之主要來源

管理階層編製本個體財務報告時，必須作出判斷、估計及假設，其將對會計政策之採用及資產、負債、收益及費用之報導金額有所影響。實際結果可能與估計存有差異。

管理階層持續檢視估計及基本假設，會計估計變動於變動期間及受影響之未來期間予以認列。

會計政策涉及重大判斷，且對本個體財務報告已認列金額有重大影響之資訊如下：

(一)被投資公司是否具實質控制，請參閱民國一一二年度合併財務報告。

以下假設及估計之不確定性具有導致資產及負債帳面金額於下個財務年度重大調整之重大風險，其相關資訊如下：

(一)存貨之評價

由於存貨須以成本與淨變現價值孰低衡量，本公司評估報導日存貨因正常損耗、過時陳舊或無市場銷售價值之金額，並將存貨成本沖減至淨變現價值。此存貨評價主要係依未來特定期間內之產品需求為估計基礎，故可能因產業快速變遷而產生重大變動。存貨評價估列情形請詳附註六(五)。

本公司之會計政策及揭露包含採用公允價值衡量其金融、非金融資產及負債。本公司驗證獨立來源資料使評價結果貼近市場狀態、確認資料來源係獨立、可靠、與其他資源一致以及代表可執行價格，並定期校準評價模型、進行回溯測試、更新評價模型所需輸入值及資料及其他任何必要之公允價值調整，以確保評價結果係屬合理。

本公司在衡量其資產和負債時，盡可能使用市場可觀察之輸入值。公允價值之等級係以評價技術使用之輸入值為依據歸類如下：

- 第一級：相同資產或負債於活絡市場之公開報價(未經調整)。
- 第二級：除包含於第一級之公開報價外，資產或負債之輸入參數係直接(即價格)或間接(即由價格推導而得)可觀察。
- 第三級：資產或負債之輸入參數非基於可觀察之市場資料(非可觀察參數)。

若發生公允價值各等級間之移轉事項或情況，本公司係於報導日認列該移轉。

衡量公允價值所採用假設之相關資訊請詳附註六(二十)金融工具。

六、重要會計項目之說明

(一)現金及約當現金

	112.12.31	111.12.31
庫存現金	\$ 665	663
銀行存款-外幣及支活存款	217,902	210,800
銀行存款-定期存款	829,035	1,044,140
現金流量表所列之現金及約當現金	<u>\$ 1,047,602</u>	<u>1,255,603</u>

1.上述現金及約當現金皆未有提供質押擔保之情形。

威強電工業電腦股份有限公司個體財務報告附註(續)

2. 不符合約當現金定義之定期存款，業已轉列其他金融資產—流動項下，請詳附註六(六)。

3. 本公司金融資產及負債之利率風險及敏感度分析之揭露請詳附註六(二十)。

(二) 透過損益按公允價值衡量之金融資產

	112.12.31	111.12.31
強制透過損益按公允價值衡量之金融資產：		
基金受益憑證	\$ 602,150	381,000

1. 按公允價值再衡量認列於損益之金額請詳附註六(二十)。

2. 上述金融資產未有提供質押擔保之情形。

(三) 透過其他綜合損益按公允價值衡量之金融資產

	112.12.31	111.12.31
透過其他綜合損益按公允價值衡量之權益工具：		
國內非上市(櫃)公司股票	\$ 59,729	32,025

1. 本公司持有該等權益工具投資為長期策略性投資且非為交易目的所持有，故已指定透過其他綜合損益按公允價值衡量。

2. 本公司因上列指定為透過其他綜合損益按公允價值衡量之權益工具投資，於民國一一二年及一一一年度認列之股利收入分別為6,497千元及647千元。

3. 信用風險及市場風險資訊請詳附註六(二十)。

4. 上述金融資產未有提供質押擔保之情形。

(四) 應收票據及應收帳款

	112.12.31	111.12.31
應收票據	\$ 10,025	2,081
應收帳款	483,742	425,634
減：備抵損失	(22,929)	(14,443)
	\$ 470,838	413,272

本公司對所有應收票據及應收帳款採用簡化作法估計預期信用損失，亦即使用存續期間預期信用損失衡量，為此衡量目的，該等應收票據及應收帳款係按代表客戶依據合約條款支付所有到期金額能力之共同信用風險特性予以分組，並已納入前瞻性之資訊。本公司應收票據及應收帳款之帳齡分析如下：

威強電工業電腦股份有限公司個體財務報告附註(續)

群組一

	112.12.31		
	應收帳款 帳面金額	加權平均預期 信用損失率	備抵存續期間 預期信用損失
未逾期	\$ 331,780	0%	-
逾期0~90天	138,840	0%	-
逾期91~180天	218	0%	-
	\$ 470,838		-

	111.12.31		
	應收帳款 帳面金額	加權平均預期 信用損失率	備抵存續期間 預期信用損失
未逾期	\$ 371,260	0%	-
逾期0~90天	42,012	0%	-
逾期90~180天	-	0%	-
	\$ 413,272		-

群組二

	112.12.31		
	應收帳款 帳面金額	加權平均預期 信用損失率	備抵存續期間 預期信用損失
未逾期	\$ -	100%	-
逾期0~90天	7,589	100%	7,589
逾期91~180天	15,340	100%	15,340
逾期超過181天	-	100%	-
	\$ 22,929		22,929

	111.12.31		
	應收帳款 帳面金額	加權平均預期 信用損失率	備抵存續期間 預期信用損失
未逾期	\$ 6,285	100%	6,285
逾期0~90天	4,944	100%	4,944
逾期90~180天	3,214	100%	3,214
	\$ 14,443		14,443

本公司應收票據及應收帳款之備抵損失變動表如下：

	112年度	111年度
期初餘額	\$ 14,443	1
認列之減損損失	8,486	14,442
期末餘額	\$ 22,929	14,443

威強電工業電腦股份有限公司個體財務報告附註(續)

民國一一二年及一一一年十二月三十一日，本公司均未有將前述應收票據及應收帳款提供質押擔保之情形。

(五)存 貨

	<u>112.12.31</u>	<u>111.12.31</u>
製成品	\$ 246,481	186,407
在製品	47,302	115,654
原物料	<u>228,374</u>	<u>217,483</u>
	<u>\$ 522,157</u>	<u>519,544</u>

1.民國一一二年度及一一一年度認列為銷貨成本及費用之存貨成本分別為3,536,983千元及3,680,695千元。民國一一二年度及一一一年度因存貨沖減至淨變現價值認列存貨跌價損失分別為24,789千元及11,864千元。

2.民國一一二年及一一一年十二月三十一日，本公司之存貨均未有提供作質押擔保之情形。

(六)其他金融資產

本公司其他金融資產之明細如下：

	<u>112.12.31</u>	<u>111.12.31</u>
流動：		
三個月以上之定期存款	\$ 232,488	-
質押定期存款	<u>7,303</u>	<u>7,260</u>
	<u>\$ 239,791</u>	<u>7,260</u>

本公司其他金融資產質押擔保之資訊，請詳附註八。

(七)採用權益法之投資

本公司於報導日採用權益法之投資列示如下：

	<u>112.12.31</u>	<u>111.12.31</u>
子公司	\$ 6,143,978	5,767,229
關聯企業	<u>2,266,513</u>	<u>2,133,528</u>
	<u>\$ 8,410,491</u>	<u>7,900,757</u>

1.子公司

請參閱民國一一二年度合併財務報告。

2.對本公司具重大性之關聯企業，其相關資訊如下：

關聯企業 名稱	與本公司間 關係之性質	主要營業場所/ 公司註冊之國家	所有權權益及表決權之比例	
			<u>112.12.31</u>	<u>111.12.31</u>
威聯通科技股 份有限公司	銷售網路安全監控及網路儲 存通訊相關產品	台灣	24.45%	24.44%

威強電工業電腦股份有限公司個體財務報告附註(續)

對本公司具重大性之關聯企業其彙總性財務資訊如下，該等財務資訊已調整關聯企業之國際財務報導準則財務報表中所包含之金額，以反映本公司於取得關聯企業股權時所作之公允價值調整及就會計政策差異所作之調整：

威聯通科技股份有限公司之彙總性財務資訊

	112.12.31	111.12.31
流動資產	\$ 2,615,002	2,301,697
非流動資產	8,179,667	7,663,244
流動負債	(1,680,874)	(1,311,110)
非流動負債	(155,685)	(143,519)
淨資產	\$ 8,958,110	8,510,312
	112年度	111年度
營業收入	\$ 4,843,624	4,926,063
繼續營業單位本期淨利	\$ 1,319,793	445,134
其他綜合損益	328,375	631,893
綜合損益總額	\$ 1,648,168	1,077,027
歸屬於本公司之綜合損益總額	\$ 389,746	268,342
期初本公司對關聯企業權益之帳面金額	\$ 2,072,316	1,879,323
本期歸屬於本公司之綜合損益總額	389,746	268,342
採用權益法認列之關聯企業之變動數	11	(134)
本期自關聯企業所收取之股利	(271,518)	(67,866)
期末本公司對關聯企業淨資產所享份額	2,190,555	2,079,665
減：側流銷貨交易未實現銷貨利益沖銷	6,921	6,440
逆流銷貨交易未實現銷貨利益沖銷	373	909
本公司對關聯企業權益之期末帳面金額	\$ 2,183,261	2,072,316

威聯通科技股份有限公司截至民國一一二年及一一一年十二月三十一日持有本公司股票均為23,963千股。

3.本公司採用權益法之關聯企業屬個別不重大者，其彙總財務資訊如下，該等財務資訊係於本公司之個體財務報告中所包含之金額：

	112.12.31	111.12.31
對個別不重大關聯企業之權益之期末彙總帳面金額	\$ 83,252	61,212

威強電工業電腦股份有限公司個體財務報告附註(續)

	112年度	111年度
歸屬於本公司之份額：		
繼續營業單位本期淨利	\$ 7,297	6,758
其他綜合損益	(34)	101
綜合損益總額	<u>\$ 7,263</u>	<u>6,859</u>
本公司所收取之股利	<u>\$ 1,399</u>	<u>559</u>

4.擔 保

民國一一二年及一一一年十二月三十一日，本公司之採用權益法之投資均未有提供作質押擔保之情形。

(八)不動產、廠房及設備

本公司民國一一二年度及一一一年度不動產、廠房及設備之成本、折舊及減損損失變動明細如下：

	土 地	房屋及建築	機器設備	其他設備	總 計
成本或認定成本：					
民國112年1月1日餘額	\$ 276,601	297,558	15,339	250,343	839,841
增 添	-	-	870	13,138	14,008
處 分	-	-	-	(2,439)	(2,439)
民國112年12月31日餘額	<u>\$ 276,601</u>	<u>297,558</u>	<u>16,209</u>	<u>261,042</u>	<u>851,410</u>
民國111年1月1日餘額	\$ 274,601	297,405	15,780	225,390	813,176
預付款重分類	2,000	-	-	-	2,000
增 添	-	153	939	27,456	28,548
處 分	-	-	(1,380)	(2,503)	(3,883)
民國111年12月31日餘額	<u>\$ 276,601</u>	<u>297,558</u>	<u>15,339</u>	<u>250,343</u>	<u>839,841</u>
折舊及減損損失：					
民國112年1月1日餘額	\$ -	89,961	11,464	206,356	307,781
本年度折舊	-	10,616	1,556	27,116	39,288
處 分	-	-	-	(2,439)	(2,439)
民國112年12月31日餘額	<u>\$ -</u>	<u>100,577</u>	<u>13,020</u>	<u>231,033</u>	<u>344,630</u>
民國111年1月1日餘額	\$ -	77,698	10,630	183,907	272,235
本年度折舊	-	12,263	1,752	24,952	38,967
處 分	-	-	(918)	(2,503)	(3,421)
民國111年12月31日餘額	<u>\$ -</u>	<u>89,961</u>	<u>11,464</u>	<u>206,356</u>	<u>307,781</u>
帳面金額：					
民國112年12月31日	<u>\$ 276,601</u>	<u>196,981</u>	<u>3,189</u>	<u>30,009</u>	<u>506,780</u>
民國111年1月1日	<u>\$ 274,601</u>	<u>219,707</u>	<u>5,150</u>	<u>41,483</u>	<u>540,941</u>
民國111年12月31日	<u>\$ 276,601</u>	<u>207,597</u>	<u>3,875</u>	<u>43,987</u>	<u>532,060</u>

1.本公司之不動產、廠房及設備處分損益，請詳附註六(十九)。

威強電工業電腦股份有限公司個體財務報告附註(續)

2.民國一一二年及一一一年十二月三十一日，本公司之不動產、廠房及設備均未有提供作質押擔保之情形。

(九)使用權資產

本公司承租房屋及建築之成本、折舊及減損損失，其變動明細如下：

	<u>房屋及建築</u>
使用權資產成本：	
民國112年1月1日餘額	\$ 20,383
民國112年12月31日餘額	<u>\$ 20,383</u>
民國111年1月1日餘額	\$ 20,383
增 添	20,383
減 少	<u>(20,383)</u>
民國111年12月31日餘額	<u>\$ 20,383</u>
使用權資產之折舊及減損損失：	
民國112年1月1日餘額	\$ 3,857
本期折舊	<u>6,794</u>
民國112年12月31日餘額	<u>\$ 10,651</u>
民國111年1月1日餘額	\$ 17,446
本期折舊	6,794
減 少	<u>(20,383)</u>
民國111年12月31日餘額	<u>\$ 3,857</u>
帳面價值：	
民國112年12月31日	<u>\$ 9,732</u>
民國111年1月1日	<u>\$ 2,937</u>
民國111年12月31日	<u>\$ 16,526</u>

(十)投資性不動產

	<u>土地及改良物</u>	<u>房屋及建築</u>	<u>總 計</u>
成本或認定成本：			
民國112年1月1日餘額	\$ 196,925	266,160	463,085
民國112年12月31日餘額	<u>\$ 196,925</u>	<u>266,160</u>	<u>463,085</u>
民國111年1月1日餘額	\$ 196,925	266,160	463,085
民國111年12月31日餘額	<u>\$ 196,925</u>	<u>266,160</u>	<u>463,085</u>
折舊及減損損失：			
民國112年1月1日餘額	\$ -	74,391	74,391
本年度折舊	<u>-</u>	6,229	6,229
民國112年12月31日餘額	<u>\$ -</u>	<u>80,620</u>	<u>80,620</u>

威強電工業電腦股份有限公司個體財務報告附註(續)

	土地及改良物	房屋及建築	總計
民國111年1月1日餘額	\$ -	68,163	68,163
本年度折舊	-	6,228	6,228
民國111年12月31日餘額	\$ -	74,391	74,391
帳面金額：			
民國112年12月31日	\$ 196,925	185,540	382,465
民國111年1月1日	\$ 196,925	197,997	394,922
民國111年12月31日	\$ 196,925	191,769	388,694
公允價值：			
民國112年12月31日			\$ 1,460,144
民國111年12月31日			\$ 1,275,876

- 1.投資性不動產之公允價值係由本公司以比較法(參酌房屋仲介成交行情及內政部實價登錄等資訊)綜合考量後之評價為基礎。其公允價值評價技術所使用之輸入值係屬第三等級。
- 2.民國一一二年及一一一年十二月三十一日，本公司之投資性不動產均未有提供作質押擔保之情形。

(十一)租賃負債

本公司租賃負債如下：

	112.12.31	111.12.31
流動	\$ 6,931	6,931
非流動	\$ 2,951	10,298

到期分析請詳附註六(二十)金融工具。

認列於損益之金額如下：

	112年度	111年度
租賃負債之利息費用	\$ 259	218
短期租賃之費用	\$ 2,118	850

認列於現金流量表之金額如下：

	112年度	111年度
租賃之現金流出總額	\$ 9,724	7,232

土地、房屋及建築之租賃

本公司民國一一一年四月十五日及九月一日承租房屋及建築作為廠房，租賃期間為一年，在租賃期間屆滿時得延長與原合約相同期間之選擇權。

(十二)營業租賃

本公司出租其投資性不動產，由於並未移轉附屬於標的資產所有權之幾乎所有風險與報酬，該等租賃合約係分類為營業租賃，請詳附註六(十)投資性不動產。

威強電工業電腦股份有限公司個體財務報告附註(續)

租賃給付之到期分析以報導日後將收取之未折現租賃給付總額列示如下表：

	112.12.31	111.12.31
低於一年	\$ 10,099	10,129
未折現租賃給付總額	\$ 10,099	10,129

民國一一二年度及一一一年度由投資性不動產產生之租金收入分別為14,874千元及15,050千元。

(十三)員工福利

1.確定福利計畫

本公司確定福利義務現值與計畫資產公允價值之調節如下：

	112.12.31	111.12.31
確定福利義務之現值	\$ 2,148	2,028
計畫資產之公允價值	(10,726)	(10,121)
淨確定福利淨負債(資產)	\$ (8,578)	(8,093)

本公司之確定福利計畫提撥至台灣銀行之勞工退休準備金專戶。適用勞動基準法之每位員工之退休支付，係依據服務年資所獲得之基數及其退休前六個月之平均薪資計算。

(1)計畫資產組成

本公司依勞動基準法提撥之退休基金係由勞動部勞動基金運用局(以下簡稱勞動基金局)統籌管理，依「勞工退休基金收支保管及運用辦法」規定，基金之運用，其每年決算分配之最低收益，不得低於依當地銀行二年定期存款利率計算之收益。

截至報導日，本公司之台灣銀行勞工退休準備金專戶餘額計10,726千元。勞工退休基金資產運用之資料包括基金收益率以及基金資產配置，請詳勞動基金局網站公布之資訊。

(2)確定福利義務現值之變動

本公司民國一一二年度及一一一年度確定福利義務現值變動如下：

	112年度	111年度
1月1日確定福利義務	\$ 2,028	35,233
當期服務成本及利息	287	182
淨確定福利負債(資產)再衡量數		
— 因經驗調整所產生之精算損益	(477)	5,341
— 因財務假設變動所產生之精算損益	310	(508)
計畫支付之福利	-	(38,220)
12月31日確定福利義務	\$ 2,148	2,028

威強電工業電腦股份有限公司個體財務報告附註(續)

(3)計畫資產公允價值之變動

本公司民國一一二年度及一一一年度確定福利計畫資產現值之變動如下：

	<u>112年度</u>	<u>111年度</u>
1月1日計畫資產之公允價值	\$ (10,121)	(44,044)
利息收入	(180)	(230)
淨確定福利負債(資產)再衡量數		
—計畫資產報酬(不含當期利息)	(339)	(3,439)
已提撥至計畫之金額	(86)	(628)
計畫支付之福利	-	38,220
12月31日計畫資產之公允價值	<u>\$ (10,726)</u>	<u>(10,121)</u>

(4)認列為損益之費用

本公司民國一一二年度及一一一年度列報為費用之明細如下：

	<u>112年度</u>	<u>111年度</u>
當期服務成本	\$ 251	-
淨確定福利負債之淨利息	(144)	(48)
	<u>\$ 107</u>	<u>(48)</u>
營業成本	\$ -	(12)
推銷費用	47	(15)
管理費用	-	(23)
研究發展費用	60	2
	<u>\$ 107</u>	<u>(48)</u>

(5)認列為其他綜合損益之淨確定福利負債之再衡量數

本公司累計認列於其他綜合損益之淨確定福利負債之再衡量數如下：

	<u>112年度</u>	<u>111年度</u>
1月1日累積餘額	\$ (1,831)	(716)
本期認列利益(損失)	405	(1,115)
12月31日累積餘額	<u>\$ (1,426)</u>	<u>(1,831)</u>

(6)精算假設

本公司於財務報導結束日用以決定確定福利義務現值之重大精算假設如下：

	<u>112.12.31</u>	<u>111.12.31</u>
折現率	1.5014%	1.7744%
未來薪資增加	1.25%	1.25%

本公司預計於民國一一二年度報導日後之一年內支付予確定福利計畫之提撥金額為86千元。

確定福利計畫之加權平均存續期間為23.79年。

威強電工業電腦股份有限公司個體財務報告附註(續)

(7) 敏感度分析

計算確定福利義務現值時，本公司必須運用判斷及估計以決定資產負債表日相關精算假設，包含折現率、員工離職率及未來薪資變動等。任何精算假設之變動，均可能重大影響本公司確定福利義務之金額。

民國一一二年及一一一年十二月三十一日當採用之主要精算假設變動對確定福利義務現值之影響如下：

	對確定福利義務之影響	
	增加	減少
112年12月31日		
折現率(變動0.5%)	\$ (234)	268
未來薪資增加(變動1%)	564	(441)
111年12月31日		
折現率(變動0.5%)	(209)	237
未來薪資增加(變動1%)	498	(395)

上述之敏感度分析係基於其他假設不變的情況下分析單一假設變動之影響。實務上許多假設的變動則可能是連動的。敏感度分析係與計算資產負債表之淨確定福利負債所採用的方法一致。

本期編製敏感度分析所使用之方法與假設與前期相同。

2. 確定提撥計畫

本公司之確定提撥計畫係依勞工退休金條例之規定，依勞工每月工資6%之提繳率，提撥至勞工保險局之勞工退休金個人專戶。在此計畫下本公司提撥固定金額至勞工保險局後，即無支付額外金額之法定或推定義務。

本公司民國一一二年度及一一一年度確定提撥退休金辦法下之退休金費用分別為18,212千元及16,084千元，已提撥至勞工保險局。

(十四) 所得稅

1. 本公司之民國一一二年度及一一一年度所得稅費用明細如下：

	112年度	111年度
當期所得稅費用		
當期產生	\$ 168,983	241,839
未分配盈餘加徵	47,909	8,884
調整前期之當期所得稅	(25,799)	(14,308)
	191,093	236,415
遞延所得稅費用		
暫時性差異之發生及迴轉	64,693	15,849
所得稅費用	\$ 255,786	252,264

威強電工業電腦股份有限公司個體財務報告附註(續)

2.本公司民國一一二年度及一一一年度所得稅費用與稅前淨利之關係調節如下：

	112年度	111年度
稅前淨利	\$ 1,637,942	1,744,453
依本公司所在地國內稅率計算之所得稅	327,588	348,891
免稅所得	(2,468)	(396)
權益法之投資利益	(89,447)	(49,302)
前期(高)低估	(25,799)	(14,308)
未分配盈餘加徵	47,909	8,884
境外所得可扣抵稅額	-	(41,510)
其他	(1,997)	5
	<u>\$ 255,786</u>	<u>252,264</u>

3.遞延所得稅資產及負債

(1)未認列遞延所得稅資產

本公司未認列為遞延所得稅資產之項目如下：

	112.12.31	111.12.31
投資抵減	<u>\$ 33,092</u>	<u>22,893</u>

投資於設備、技術、研究與發展及人才培訓支出之投資抵減係依產業創新條例規定，得自當年度之純益扣除，再行核課所得稅。該等項目未認列為遞延所得稅資產，係因評估該項投資抵減之實現尚具重大不確定性。

(2)已認列之遞延所得稅資產及負債

民國一一二年度及一一一年度遞延所得稅資產及負債之變動如下：

遞延所得稅資產：

	備抵售後服務 負債準備	遞延收入	備抵存貨跌 價損失	其他	合計
民國112年1月1日	\$ 3,693	9,958	11,154	9,556	34,361
(借記)貸記損益表	(172)	(1,774)	4,233	6,827	9,114
民國112年12月31日	<u>\$ 3,521</u>	<u>8,184</u>	<u>15,387</u>	<u>16,383</u>	<u>43,475</u>
民國111年1月1日	\$ 2,651	2,582	9,120	7,801	22,154
(借記)貸記損益表	1,042	7,376	2,034	1,755	12,207
民國111年12月31日	<u>\$ 3,693</u>	<u>9,958</u>	<u>11,154</u>	<u>9,556</u>	<u>34,361</u>

威強電工業電腦股份有限公司個體財務報告附註(續)

遞延所得稅負債：

	子公司之 未分配盈餘	確定福利 退休計畫	其他	合計
民國112年1月1日	\$ 917,469	3,460	202	921,131
借記(貸記)損益表	74,013	(4)	(202)	73,807
借記(貸記)其他綜合損益	-	101	-	101
民國112年12月31日	\$ 991,482	3,557	-	995,039
民國111年1月1日	\$ 889,750	3,604	-	893,354
借記(貸記)損益表	27,719	135	202	28,056
借記(貸記)其他綜合損益	-	(279)	-	(279)
民國111年12月31日	\$ 917,469	3,460	202	921,131

4.本公司營利事業所得稅結算申報已奉稽徵機關核定至民國一一〇年度。

(十五)資本及其他權益

民國一一二年及一一一年十二月三十一日，本公司額定股本總額均為3,500,000千元，每股面額10元，股數皆為350,000千股，已發行股份皆為176,598千股，所有已發行股份之股款均已收取。

1.資本公積

本公司資本公積餘額內容如下：

	112.12.31	111.12.31
發行股票溢價	\$ 46,223	46,223
公司債轉換溢價	730,821	730,821
庫藏股票交易	13,187	13,187
採權益法認列關聯企業股權淨值之變動數	37,028	12,264
其他	18,262	17,942
	\$ 845,521	820,437

2.保留盈餘

依本公司章程規定，公司年度總決算如有盈餘，應先提繳稅款，彌補以往虧損，次提撥百分之十為法定盈餘公積，並依法令規定提列或迴轉特別盈餘公積後，如尚有餘額，併同累積未分配盈餘，由董事會擬具盈餘分配議案，提請股東會決議分派之。

本公司正處營業成長期，為因應整體產業環境及業務規模拓展之需求，未來股利發放係考量中長期財務資本預算規劃，以平衡股利政策，追求穩健、永續經營的發展為目標。股東紅利由董事會衡量以往發放情況、同業水準及未來營運能力等因素，擬具方案。每年發放之股東紅利總額不得高於累積可供分配盈餘百分之九十，其中現金股利分派比例不得低於股東紅利總額百分之五。

威強電工業電腦股份有限公司個體財務報告附註(續)

(1)法定盈餘公積

公司無虧損時，得經股東會決議，以法定盈餘公積發給新股或現金，惟以該項公積超過實收資本額百分之二十五之部分為限。

(2)特別盈餘公積

依金管會規定本公司於分派可分配盈餘時，就當年度發生之帳列其他股東權益減項淨額，自當期損益與前期未分配盈餘補提列特別盈餘公積；屬前期累積之其他股東權益減項金額，則自前期未分配盈餘補提列特別盈餘公積不得分派。嗣後其他股東權益減項數額有迴轉時，得就迴轉部份分派盈餘。

(3)盈餘分配

本公司分別於民國一一二年六月十六日及一一一年六月十四日經股東常會決議民國一一一年度及一一〇年度盈餘分配案，有關分派予業主股利之金額如下：

	111年度		110年度	
	每股(元)	金額	每股(元)	金額
分派予普通股業主之股利：				
現金	\$ 3.50	<u>618,092</u>	3.00	<u>529,793</u>

本公司於民國一一三年三月八日經董事會擬議民國一一二年度盈餘分配案，有關分派予業主股利之金額如下：

	112年度	
	配股率(元)	金額
分派予普通股業主之股利：		
現金	\$ 3.50	<u>618,092</u>

3.其他權益(稅後淨額)

	國外營運機構 財務報表換算 之兌換差額	透過其他綜合 損益按公允價值 衡量之金融資產 未實現(損)益	合 計
民國112年1月1日餘額	\$ (410,176)	(43,403)	(453,579)
換算國外營運機構淨資產所產生之兌換差額	(25,972)	-	(25,972)
透過其他綜合損益按公允價值衡量之金融資產未實現利益	-	16,204	16,204
採用權益法之關聯企業之透過其他綜合損益按公允價值衡量 之金融資產未實現損益之份額	-	77,086	77,086
採用權益法之關聯企業之換算差額之份額	971	-	971
民國112年12月31日餘額	<u>\$ (435,177)</u>	<u>49,887</u>	<u>(385,290)</u>

威強電工業電腦股份有限公司個體財務報告附註(續)

	國外營運機構 財務報表換算 之兌換差額	透過其他綜合 損益按公允價值 衡量之金融資產 未實現(損)益	合 計
民國111年1月1日餘額	\$ (513,750)	(174,142)	(687,892)
換算國外營運機構淨資產所產生之兌換差額	80,917	-	80,917
透過其他綜合損益按公允價值衡量之金融資產未實現利益	-	(10,114)	(10,114)
採用權益法之關聯企業之透過其他綜合損益按公允價值衡量 之金融資產未實現損益之份額	-	140,853	140,853
採用權益法之關聯企業之換算差額之份額	22,657	-	22,657
民國111年12月31日餘額	<u>\$ (410,176)</u>	<u>(43,403)</u>	<u>(453,579)</u>

(十六)每股盈餘

本公司基本每股盈餘及稀釋每股盈餘之計算如下：

	112年度	111年度
基本每股盈餘(元)		
歸屬於本公司普通股權益持有人之淨利	<u>\$ 1,382,156</u>	<u>1,492,189</u>
普通股加權平均流通在外股數(千股)	<u>176,598</u>	<u>176,598</u>
	<u>\$ 7.83</u>	<u>8.45</u>
稀釋每股盈餘(元)		
歸屬於本公司普通股權益持有人之淨利(調整稀釋性 潛在普通股影響數後)	<u>\$ 1,382,156</u>	<u>1,492,189</u>
普通股加權平均流通在外股數	<u>176,598</u>	<u>176,598</u>
具稀釋作用之潛在普通股之影響 員工股票酬勞之影響	<u>1,234</u>	<u>1,557</u>
普通股加權平均流通在外股數 (調整稀釋性潛在普通股影響數後)	<u>177,832</u>	<u>178,155</u>
	<u>\$ 7.77</u>	<u>8.38</u>

(十七)客戶合約之收入

1.收入之細分

	112年度	111年度
主要地區市場：		
內銷	\$ 621,527	586,455
美洲	2,397,467	2,457,312
歐洲	698,495	848,909
亞洲	1,220,524	1,303,652
其他	28,507	42,478
	<u>\$ 4,966,520</u>	<u>5,238,806</u>

威強電工業電腦股份有限公司個體財務報告附註(續)

2.合約餘額

	<u>112.12.31</u>	<u>111.12.31</u>	<u>111.1.1</u>
應收帳款及票據	\$ 493,767	427,715	380,402
減：備抵損失	(22,929)	(14,443)	(1)
合 計	<u>\$ 470,838</u>	<u>413,272</u>	<u>380,401</u>
合約負債-預收貨款	<u>\$ 148,509</u>	<u>184,035</u>	<u>256,487</u>

應收票據及帳款及其減損之揭露請詳附註六(四)。

民國一一二年及一一一年一月一日合約負債期初餘額於民國一一二年度及一一一年度認列為收入之金額分別為184,035千元及256,487千元。

(十八)員工及董事、監察人酬勞

依本公司章程規定，年度如有獲利，應提撥5%~20%為員工酬勞及不高於3%為董監事酬勞。但公司尚有累積虧損時，應預先保留彌補數額。前項員工酬勞發給股票或現金之對象，包括符合一定條件之從屬公司員工。

本公司民國一一二年度及一一一年度員工酬勞估列金額分別為86,381千元及91,976千元，董事酬勞估列金額皆為3,300千元，係以本公司各該段期間之稅前淨利扣除員工及董事酬勞前之金額乘上本公司章程所訂之員工酬勞及董事酬勞分派成數為估計基礎，並列報為民國一一二年度及一一一年度之營業成本或營業費用。若次年度實際分派金額與估列數有差異時，則依會計估計變動處理，並將該差異認列為次年度損益。

本公司民國一一一年度及一一〇年度員工酬勞提列金額分別為91,976千元及62,016千元，董事酬勞提列金額皆為3,300千元，與實際分派情形並無差異，相關資訊可至公開資訊觀測站查詢。

(十九)營業外收入及支出

1.利息收入

本公司民國一一二年度及一一一年度之利息收入明細如下：

	<u>112年度</u>	<u>111年度</u>
銀行存款利息	\$ 50,040	11,027
其他利息收入	-	-
	<u>\$ 50,040</u>	<u>11,027</u>

威強電工業電腦股份有限公司個體財務報告附註(續)

2.其他收入

本公司民國一一二年度及一一一年度之其他收入明細如下：

	112年度	111年度
租金收入	\$ 14,874	15,010
股利收入	6,497	647
其他收入	70,110	60,220
合計	\$ 91,481	75,877

3.其他利益及損失

本公司民國一一二年度及一一一年度之其他利益及損失明細如下：

	112年度	111年度
外幣兌換利益	\$ 13,531	73,069
透過損益按公允價值衡量之金融資產淨利益	5,840	1,335
處分不動產、廠房及設備利益	375	1,384
其他	(6,741)	(7,047)
合計	\$ 13,005	68,741

4.財務成本

本公司民國一一二年度及一一一年度之財務成本明細如下：

	112年度	111年度
利息費用		
其他財務費用	\$ 259	218
	\$ 259	218

(二十)金融工具

1.信用風險

(1)信用風險之暴險

金融資產之帳面金額代表最大信用暴險金額。

(2)信用風險集中情況

由於本公司為全球銷售，並未顯著集中與單一客戶進行交易且銷售區域分散，故應收帳款之信用風險並無顯著集中之虞。本公司採行之政策係與信譽卓著之對象進行交易，並持續監督信用暴險以及交易對象之信用評等。

(3)應收款項之信用風險

應收票據及應收帳款之信用風險暴險資訊請詳附註六(四)。

其他按攤銷後成本衡量之金融資產包括其他應收款及其他金融資產等，相關投資明細請詳附註六(六)。上開均為信用風險低之金融資產，因此按十二個月預期信用損失金額衡量該期間之備抵損失。本公司持有之定期存款、交易對象及履約他方為具投資等級以上之金融機構，故視為信用風險為低。

民國一一二年度及一一一年度之備抵損失相關資訊請詳附註六(四)。

威強電工業電腦股份有限公司個體財務報告附註(續)

2. 流動性風險

下表為金融負債之合約到期日，包含估計利息但不包含淨額協議之影響。

	帳面金額	合 約				
		現金流量	6個月 以內	6-12個月	1-2年	2-5年
112年12月31日						
非衍生金融負債						
無附息負債(含關係人)	\$ 1,031,067	1,031,067	944,686	86,381	-	-
租賃負債	9,882	10,018	3,497	3,497	3,024	-
	\$ 1,040,949	1,041,085	948,183	89,878	3,024	-
111年12月31日						
非衍生金融負債						
無附息負債(含關係人)	\$ 1,093,648	1,093,648	1,001,672	91,976	-	-
租賃負債	17,229	17,595	4,080	3,497	6,994	3,024
	\$ 1,110,877	1,111,243	1,005,752	95,473	6,994	3,024

本公司並不預期到期日分析之現金流量發生時點會顯著提早，或實際金額會有顯著不同。

3. 匯率風險

(1) 匯率風險之暴險

本公司暴露於重大外幣匯率風險之金融資產及負債如下：

	112.12.31			111.12.31		
	外幣	匯率	台幣	外幣	匯率	台幣
<u>金融資產</u>						
<u>貨幣性項目</u>						
美金:新台幣	\$ 62,236	30.705	1,910,966	57,706	30.710	1,772,158
<u>金融負債</u>						
<u>貨幣性項目</u>						
美金:新台幣	21,071	30.705	646,976	23,410	30.710	718,933

(2) 敏感性分析

本公司貨幣性項目之匯率風險主要來自於以外幣計價之現金及約當現金、應收帳款及其他應收款、應付帳款及其他應付款等，於換算時產生外幣兌換損益。於民國一一二年及一一一年十二月三十一日當新台幣相對於美金貶值或升值5%，而其他所有因素維持不變之情況下，民國一一二年度及一一一年度之稅後淨利將分別減少或增加50,560千元及42,129千元。兩期分析係採用相同基礎。

(3) 貨幣性項目之兌換損益

由於本公司功能性貨幣種類繁多，故採彙整方式揭露貨幣性項目之兌換損益資訊，民國一一二年度及一一一年度外幣兌換(損)益(含已實現及未實現)分別為13,531千元及73,069千元。

威強電工業電腦股份有限公司個體財務報告附註(續)

4.利率風險

本公司之金融資產及金融負債利率暴險於本附註之流動性風險管理中說明。

本公司內部向主要管理階層報告利率時所使用之變動率為利率增加或減少五基本點時，此亦代表管理階層對利率之合理可能變動範圍之評估。

若利率增加或減少五基本點，在所有其他變數維持不變之情況下，本公司民國一一二年度及一一一年度之稅後淨利將分別減少或增加87千元及84千元。

5.其他價格風險

如報導日權益證券價格變動(兩期分析係採用相同基礎，且假設其他變動因素不變)，對綜合損益項目之影響如下：

報導日證券價格	112年度		111年度	
	其他綜合損		其他綜合損	
	益稅後金額	稅後損益	益稅後金額	稅後損益
上漲5%	\$ 2,986	30,108	1,601	19,050
下跌5%	\$ (2,986)	(30,108)	(1,601)	(19,050)

6.公允價值資訊

(1)金融工具之種類及公允價值

本公司透過損益按公允價值衡量之金融資產及透過其他綜合損益按公允價值衡量之金融資產係以重複性為基礎按公允價值衡量。各種類金融資產及金融負債之帳面金額及公允價值(包括公允價值等級資訊，但非按公允價值衡量金融工具之帳面金額為公允價值之合理近似值者，及租賃負債，依規定無須揭露公允價值資訊)列示如下：

	112.12.31				
	帳面金額	公允價值			合計
		第一級	第二級	第三級	
透過損益按公允價值衡量之金融資產					
基金受益憑證	\$ 602,150	602,150	-	-	602,150
透過其他綜合損益按公允價值衡量之金融資產					
國內未上市(櫃)股票	\$ 59,729	-	-	59,729	59,729
按攤銷後成本衡量之金融資產					
現金及約當現金	\$ 1,047,602	-	-	-	-
應收票據及應收帳款(含關係人)	737,247	-	-	-	-
其他應收款—關係人	12,013	-	-	-	-
其他金融資產	239,791	-	-	-	-
小計	2,036,653	-	-	-	-
按攤銷後成本衡量之金融負債					
應付票據及應付帳款(含關係人)	\$ 720,447	-	-	-	-
其他應付款(含關係人)	310,620	-	-	-	-
租賃負債	9,882	-	-	-	-
小計	1,040,949	-	-	-	-

威強電工業電腦股份有限公司個體財務報告附註(續)

	111.12.31				
	帳面金額	公允價值			合計
		第一級	第二級	第三級	
透過損益按公允價值衡量之金融資產					
基金受益憑證	\$ 381,000	381,000	-	-	381,000
透過其他綜合損益按公允價值衡量之金融資產					
國內未上市(櫃)股票	32,025	-	-	32,025	32,025
按攤銷後成本衡量之金融資產					
現金及約當現金	\$ 1,255,603	-	-	-	-
應收票據及應收帳款(含關係人)	670,879	-	-	-	-
其他應收款-關係人	11,694	-	-	-	-
其他金融資產	7,260	-	-	-	-
小計	1,945,436	-	-	-	-
按攤銷後成本衡量之金融負債					
應付票據及應付帳款(含關係人)	\$ 817,395	-	-	-	-
其他應付款(含關係人)	276,253	-	-	-	-
租賃負債	17,229	-	-	-	-
小計	1,110,877	-	-	-	-

(2)非按公允價值衡量金融工具之公允價值評價技術

本公司估計非按公允價值衡量之工具所使用之方法及假設如下：

(2.1)按攤銷後成本衡量之金融資產及按攤銷後成本衡量金融負債

若有成交或造市者之報價資料者，則以最近成交價格及報價資料作為評估公允價值之基礎。若無市場價值可供參考時，則採用評價方法估計。採用評價方法所使用之估計及假設為現金流量之折現值估計公允價值。

(3)按公允價值衡量金融工具之公允價值評價技術

(3.1)非衍生金融工具

金融工具如有活絡市場公開報價時，則以活絡市場之公開報價為公允價值。主要交易所及經判斷為熱門券之中央政府債券櫃台買賣中心公告之市價，皆屬上市(櫃)權益工具及有活絡市場公開報價之債務工具公允價值之基礎。

若能及時且經常自交易所、經紀商、承銷商、產業公會、訂價服務機構或主管機關取得金融工具之公開報價，且該價格代表實際且經常發生之公平市場交易者，則該金融工具有活絡市場公開報價。如上述條件並未達成，則該市場視為不活絡。一般而言，買賣價差甚大、買賣價差顯著增加或交易量甚少，皆為不活絡市場之指標。

除上述有活絡市場之金融工具外，其餘金融工具之公允價值係以評價技術或參考交易對手報價取得。透過評價技術所取得之公允價值可參照其他實質上條件及特性相似之金融工具之現時公允價值、現金流量折現法或以其他評價技術，包括以資產負債表日可取得之市場資訊運用模型計算而得。

威強電工業電腦股份有限公司個體財務報告附註(續)

(4)第一等級與第二等級間之移轉：無。

(5)第三等級之變動明細表

	透過其他綜合損益 按公允價值衡量 無公開報價之權益工具	
民國112年1月1日	\$	32,025
總利益或損失		
認列於其他綜合損益		16,204
購買		15,000
現金減資		(3,500)
民國112年12月31日	<u>\$</u>	<u>59,729</u>
民國111年1月1日	\$	34,044
總利益或損失		
認列於其他綜合損益		(10,114)
重分類		2,595
購買		6,000
現金減資		(500)
民國111年12月31日	<u>\$</u>	<u>32,025</u>

上述總利益或損失，係列報於「透過其他綜合損益按公允價值衡量之金融資產未實現評價利益(損失)」。其中與民國一一二年度及一一一年度仍持有之資產相關者如下：

	112年度	111年度
總利益或損失		
認列於其他綜合損益(列報於「透過其他綜合\$ 損益按公允價值衡量之金融資產未實現評價 利益(損失)」)	16,204	(10,114)

(6)重大不可觀察輸入值(第三等級)之公允價值衡量之量化資訊

本公司公允價值衡量歸類為第三等級主要有透過其他綜合損益按公允價值衡量之金融資產—權益證券投資。

本公司多數公允價值歸類為第三等級僅具單一重大不可觀察輸入值，僅無活絡市場之權益工具投資具有複數重大不可觀察輸入值。無活絡市場之權益工具投資之重大不可觀察輸入值因彼此獨立，故不存在相互關聯性。

威強電工業電腦股份有限公司個體財務報告附註(續)

重大不可觀察輸入值之量化資訊列表如下：

項目	評價技術	重大不可觀察輸入值	重大不可觀察輸入值與公允價值關係
透過其他綜合損益按公允價值衡量之金融資產-無活絡市場之權益工具投資	現金流量折現法 資產法 可類比上市上櫃公司法	<ul style="list-style-type: none"> • 加權平均資金成本 (112.12.31及111.12.31分別為12.13%及13.16%) • 缺乏市場流通性折價 (112.12.31及111.12.31皆為20%) • 少數股權折價(112.12.31及111.12.31皆為18.57%~21.30%) • 股價淨值比 (112.12.31及111.12.31皆為1.38) • 股價營收比 (112.12.31及111.12.31分別為2.6及1.71) 	<ul style="list-style-type: none"> • 加權平均資金成本、少數股權折價及缺乏流通性折價愈高，公允價值愈低 • 乘數越低公允價值越低

(7)對第三等級之公允價值衡量，公允價值對合理可能替代假設之敏感度分析

本公司對金融工具之公允價值衡量若使用不同之評價模型或評價參數可能導致評價之結果不同。

(二十一)財務風險管理

1.概要

本公司因金融工具之使用而暴露於下列風險：

- (1)信用風險
- (2)流動性風險
- (3)市場風險

本附註表達本公司上述各項風險之暴險資訊、本公司衡量及管理風險之目標、政策及程序。進一步量化揭露請詳個體財務報告各該附註。

2.風險管理架構

董事會全權負責及監督本公司之風險管理，董事會負責及控管本公司之風險管理政策，並定期向董事會報告其運作。

威強電工業電腦股份有限公司個體財務報告附註(續)

本公司之風險管理政策之建置係為辨認及分析合併公司所面臨之風險，及設定適當風險限額及控制，並監督風險及風險限額之遵循。風險管理政策及系統係定期覆核以反映市場情況及本公司運作之變化。本公司透過訓練、管理準則及作業程序，以發展有紀律且具建設性之控制環境，使所有員工了解其角色及義務。

本公司之審計委員會監督管理人員如何監控本公司風險管理政策及程序之遵循，及覆核本公司對於所面臨風險之相關風險管理架構之適當性。內部稽核人員協助本公司審計委員會扮演監督角色。該等人員進行定期及例外覆核風險管理控制及程序，並將覆核結果報告予管理階層。

3.信用風險

信用風險係本公司因客戶或金融工具之交易對手無法履行合約義務而產生財務損失之風險，主要來自於本公司應收客戶之帳款及證券投資。

(1)應收帳款及其他應收款

本公司採行之政策係僅與信譽卓著或長期交易往來之對象進行交易。本公司僅與評等相當於投資等級之企業進行交易。該等資訊係由獨立評等機構提供；倘無法取得該等資訊，本公司將使用其他公開可取得之財務資訊及彼此交易紀錄對主要客戶進行評等。本公司持續監督信用暴險以及交易對方之信用評等，並將總交易金額分散至各信用評等合格之客戶，並透過每年覆核交易對方信用額度限額控制信用暴險。

(2)投 資

銀行存款、固定收益投資及其他金融工具之信用風險，係由本公司財務部門衡量並監控。由於本公司之交易對象及履約他方均係信用良好之金融機構、公司組織及政府機關，無重大之履約疑慮，故無重大之信用風險。

(3)保 證

民國一十二年及一十一年十二月三十一日，本公司均無提供任何背書保證。

4.流動性風險

本公司係透過管理及維持足夠部位之現金及約當現金以支應集團營運並減輕現金流量波動之影響。本公司已約定還款期間之非衍生性金融工具皆為一年內到期之金融負債(主要包括短期借款、應付票據及帳款、應付帳款—關係人、其他應付款及其他應付款—關係人)，目前本公司之資本及營運資金充足，是以足以支應履行所有合約義務，故未有因無法籌措資金以履行合約義務之流動性風險。截至民國一十二年及一十一年十二月三十一日止，本公司未動用之融資額度分別為500,000千元及500,000千元。

威強電工業電腦股份有限公司個體財務報告附註(續)

5.市場風險

市場風險係指因市價格變動，如匯率、利率、權益工具價格變動，而影響合併公司之收益或所持有金融工具價值之風險。市場風險管理之目標係管控市場風險之暴險程度在可承受範圍內，並將投資報酬最佳化。本公司各項市場風險之管理說明如下：

(1)匯率風險

本公司暴露於非以功能性貨幣計價之銷售、採購及借款交易所產生之匯率風險。該等交易主要之計價貨幣有新台幣及美元。

有關其他外幣計價之貨幣性資產及負債，當發生短期不平衡時，本公司係藉由以即時匯率買進或賣出外幣，以確保淨暴險保持在可接受之水準。

(2)利率風險

本公司之政策係採定存之固定利率為基礎，目前考量市場利率屬於較低之情形下，未有簽定利率交換合約，視情況若利率增加亦可採取透過利率交換以降低風險。

(3)其他市價風險

本公司因上市櫃權益證券投資而產生權益價格暴險。該權益投資非持有供交易而係屬策略性投資。本公司並未積極交易該等投資，本公司管理人員藉由持有不同風險投資組合以管理風險。

(二十二)資本管理

本公司之資本管理目標係保障繼續經營之能力，以持續提供股東報酬及其他利害關係人利益，並維持最佳資本結構以降低資金成本。

本公司可能藉由調整支付予股東之股利、減資退還股東股款及發行新股等方式維持或調整資本結構。

本公司與同業相同，係以負債資本比率為基礎控管資本。該比率係以淨負債除以資本總額計算。淨負債係資產負債表所列示之負債總額減去現金及約當現金。資本總額係權益之全部組成部分（亦即股本、資本公積、保留盈餘及其他權益）加上淨負債。

民國一一二年度本公司之資本管理策略與民國一一一年度一致。民國一一二年及一一一年十二月三十一日之負債資本比率如下：

	<u>112.12.31</u>	<u>111.12.31</u>
負債總額	\$ 2,553,456	2,617,637
減：現金及約當現金	<u>(1,047,602)</u>	<u>(1,255,603)</u>
淨負債	<u>\$ 1,505,854</u>	<u>1,362,034</u>
權益總額	<u>\$ 10,089,932</u>	<u>9,232,083</u>
負債資本比率	<u>14.92%</u>	<u>14.75%</u>

威強電工業電腦股份有限公司個體財務報告附註(續)

七、關係人交易

(一)關係人名稱及關係

於本個體財務報告之涵蓋期間內與本公司之子公司及其他與本公司有交易之關係人如下：

關係人名稱	與本公司之關係
百視美股份有限公司	子公司
威康智能健康科技股份有限公司(註1)	子公司
芯發威達電子(上海)有限公司	子公司
優達芯發電子(上海)有限公司	子公司
芯達供應鏈管理(上海)有限公司	子公司
上海威強電工業電腦有限公司	子公司
威博通科技(上海)有限公司	子公司
ICP Electronics Limited	子公司
Internet Application Technology Ltd.	子公司
Fortunetec International Corp.	子公司
Rich Excel Corporation Holdings Limited	子公司
IEI Technology USA Corporation	子公司
Equilico Inc.	子公司
Potency Inc.	子公司
Suntend LLC	子公司
芯達國際有限公司	子公司
威聯通科技股份有限公司	關聯企業
威力工業網絡股份有限公司	關聯企業
創視界股份有限公司(註2)	關聯企業
Anewtech Systems Pte Ltd.	關聯企業
Acquire System Inc.	關聯企業
QNAP Inc. (USA)	關聯企業
QNAP Inc. (CANADA)	關聯企業
QNAP株式會社	關聯企業
QNAP GmbH	關聯企業
QNAP UK Limited	關聯企業
QNAP HK Limited	關聯企業

註1：子公司威康智能健康科技股份有限公司已於民國一一二年三月十四日清算完結。

註2：關係企業於民國一一二年六月處分創視界股份有限公司之股份後，即非為關係人。

威強電工業電腦股份有限公司個體財務報告附註(續)

(二)與關係人間之重大交易事項

1.營業收入

本公司對關係人之重大銷售金額如下：

	112年度	111年度
子公司－IEI Technology USA Corporation	\$ 1,430,530	1,563,419
子公司	246,669	284,995
關聯企業	38,694	54,820
	\$ 1,715,893	1,903,234

本公司銷售予子公司及關聯企業之銷貨條件則與一般銷售價格無顯著不同。與關係人之收款期間為月結30天~90天。

2.進貨

本公司向關係人進貨金額如下：

	112年度	111年度
子公司－芯發威達電子(上海)有限公司	\$ 1,645,569	2,258,426
子公司	378	139
關聯企業	35,587	101,168
	\$ 1,681,534	2,359,733

本公司對關聯企業之進貨價格與本公司向一般廠商之進貨價格無顯著不同。

3.應收(付)款項

本公司應收(付)款項明細如下：

帳列項目	關係人類別	112.12.31	111.12.31
應收帳款	子公司－IEI Technology USA Corporation	\$ 227,305	205,839
應收帳款	子公司一百視美股份有限公司	35,717	43,483
應收帳款	關聯企業	3,387	8,285
		\$ 266,409	257,607
其他應收款	子公司－芯發威達電子(上海)有限公司	\$ 9,826	9,837
其他應收款	子公司	1,029	800
其他應收款	關聯企業	1,158	1,057
		\$ 12,013	11,694
應付帳款	子公司－芯發威達電子(上海)有限公司	\$ (255,060)	(364,068)
應付帳款	子公司	(96)	(87)
應付帳款	關聯企業	(2,906)	(18,025)
		\$ (258,062)	(382,180)
其他應付款	子公司	\$ (6,958)	(4,627)
其他應付款	關聯企業－威聯通科技股份有限公司	(16,260)	(11,690)
其他應付款	關聯企業	-	(159)
		\$ (23,218)	(16,476)

威強電工業電腦股份有限公司個體財務報告附註(續)

民國一一二年及一一一年十二月三十一日，本公司對關係人之應收帳款及其他應收款無逾期之情形，無預期信用損失。

4. 預付款項

本公司預付關係人款項(帳列其他流動資產)明細如下：

	112.12.31	111.12.31
子公司－芯發威達電子(上海)有限公司	\$ 16,089	18,239

5. 合約負債

本公司對關係人合約負債明細如下：

	112.12.31	111.12.31
子公司－IEI Technology USA Corporation	\$ 2,432	20,438
子公司－百視美股份有限公司	5,943	-
關聯企業	-	6,663
	\$ 8,375	27,101

6. 租賃

(1) 出租

帳列項目	關係人類別	112年度	111年度
租金收入	子公司－百視美股份有限公司	\$ 5,771	5,771
租金收入	子公司	-	123
租金收入	關聯企業－威聯通科技股份有限公司	8,023	8,023
租金收入	關聯企業	480	493
		\$ 14,274	14,410

(2) 承租

本公司於民國一一一年四月及九月向關聯企業－威聯通科技股份有限公司承租廠房，並參考鄰近地區租金行情簽訂合約，該租賃交易於取得時認列使用權資產及租賃負債皆為20,383千元。於民國一一二年度及一一一年度分別認列利息支出259千元及218千元，截至民國一一二年及一一一年十二月三十一日止租賃負債餘額分別為9,882千元及17,229千元。

威強電工業電腦股份有限公司個體財務報告附註(續)

7.其他

帳列項目	關係人類別	112年度	111年度
其他收入	子公司－芯發威達電子(上海)有限公司	\$ 10,255	9,874
其他收入	子公司	5,600	5,465
其他收入	關聯企業－威聯通科技股份有限公司	9,288	12,021
其他收入	關聯企業	3,573	2,852
製造及營業費用	子公司	(44,448)	(20,016)
製造及營業費用	關聯企業	(48,549)	(35,982)
		<u>\$ (64,281)</u>	<u>(25,786)</u>

(三)主要管理人員交易

主要管理人員報酬包括：

	112年度	111年度
短期員工福利	\$ 29,402	34,542
退職後福利	642	729
	<u>\$ 30,044</u>	<u>35,271</u>

八、質押之資產

本公司提供質押擔保之資產帳面價值明細如下：

資產名稱	質押擔保標的	112.12.31	111.12.31
其他金融資產－流動	進口貨物先放後稅應繳稅費	<u>\$ 7,303</u>	<u>7,260</u>

九、重大或有負債及未認列之合約承諾：無。

十、重大之災害損失：無。

十一、重大之期後事項：無。

威強電工業電腦股份有限公司個體財務報告附註(續)

十二、其他

員工福利、折舊、折耗及攤銷費用功能別彙總如下：

功 能 別 性 質 別	112年度			111年度		
	屬於營業 成本者	屬於營業 費用者	合 計	屬於營業 成本者	屬於營業 費用者	合 計
員工福利費用						
薪資費用	27,904	424,099	452,003	24,399	390,678	415,077
勞健保費用	2,595	31,781	34,376	2,246	28,389	30,635
退休金費用	1,058	17,261	18,319	954	15,082	16,036
董事酬金	-	3,300	3,300	-	3,300	3,300
其他員工福利費用	910	11,477	12,387	693	10,361	11,054
折舊費用	9,481	36,601	46,082	9,408	36,353	45,761
攤銷費用	-	20,473	20,473	-	19,069	19,069

上述折舊費用未包含投資性不動產折舊提列數，帳列營業外支出金額分別如下：

	112年度	111年度
投資性不動產折舊	\$ 6,229	6,228

本公司民國一一二年度及一一一年度員工人數及員工福利費用額外資訊如下：

	112年度	111年度
員工人數	398	371
未兼任員工之董事人數	6	6
平均員工福利費用	\$ 1,319	1,295
平均員工薪資費用	\$ 1,153	1,137
平均員工薪資費用調整情形	1.41%	4.41%
監察人酬金	\$ -	-

本公司薪資報酬政策(包含董事、經理人及員工)資訊如下：

(一)董事：

董事(包含獨立董事)之酬勞依公司章程所定比率提撥，按年給付。董事執行業務報酬，按個別董事參與程度及貢獻價值，酌予調整。

(二)經理人及員工：

- 1.依「薪資報酬委員會組織規程」，本公司薪資報酬委員會訂定並定期檢討本公司董事及經理人之薪資報酬政策、制度、標準及結構，並參考同業通常水準支給。
- 2.公司如有獲利依公司章程所定比率提撥員工酬勞。
- 3.公司訂有「薪資管理辦法」，明定員工經常性薪資結構作為員工敘薪依據；另依公司經營績效及利潤狀況，按各部門及員工考績狀況核計年終獎金，並訂有相應之調薪機制，提供員工良好的薪酬福利條件。

威強電工業電腦股份有限公司個體財務報告附註(續)

十三、附註揭露事項

(一)重大交易事項相關資訊

民國一一二年度本公司依證券發行人財務報告編製準則之規定，應再揭露之重大交易事項相關資訊如下：

1.資金貸與他人：

單位：新台幣千元

編號 (註1)	貸出資金 之公司	貸與 對象	往來 科目	是否 為關 係人	本期最 高金額 (註2)	期末 餘額 (註2)	實際動 支金額 (註2)	利率 區間	資金 貸與 性質	業務往 來金額	有短期融 通資金必 要之原因	提列備 抵損失 金額	擔保品		對個別 對象資金貸 與限額 (註3)	資金貸 與總 限額 (註3)
													名稱	價值		
1	SUNTEND LLC	BEYONDZ B INC	其他應 收款-關 係人	是	27,635	-	-	-	短期融 通資金	-	營運週轉	-	無	-	80,697	80,697

註1：編號說明如下：

(1)發行人填0。

(2)被投資公司按公司別由阿拉伯數字1開始依序編號。

註2：以上金額均按112年12月份期末匯率USD\$1=NT\$30.7050換算。

註3：資金貸與個別對象限額及總限額是以資金貸與公司最近期財務報表112年12月31日淨值之40%為限。

註4：上述交易於編製合併財務報告時，業已沖銷。

2.為他人背書保證：無。

3.期末持有有價證券情形(不包含投資子公司、關聯企業及合資權益部分)：

單位：新台幣千元

持有之公司	有價證券 種類及名稱(註1)	與有價證券 發行人之關係	帳列科目	期 末				備註
				千單位/千股	帳面金額	持股比率	公允價值	
威強電工業電腦 股份有限公司	兆豐寶鑽貨幣市場基金	-	透過損益按公允價值衡 量之金融資產-流動	39,670	510,718	- %	510,718	
"	日盛貨幣市場基金	-	"	5,928	91,432	- %	91,432	
"	漢軍科技股份有限公司	-	透過其他綜合損益按公 允價值衡量之金融資 產-非流動	497	2,581	4.78 %	2,581	
"	華達創業投資股份有限公司	-	"	150	4,417	10.00 %	4,417	
"	安提亞科技股份有限公司	-	"	500	-	5.26 %	-	
"	新世紀光電股份有限公司	-	"	309	-	0.41 %	-	
"	友上科技股份有限公司	-	"	2,400	42,568	6.60 %	42,568	
"	準勝創新投資股份有限公司	-	"	1,500	10,163	10.00 %	10,163	
百視美股份有限 公司	日盛貨幣市場基金	-	透過損益按公允價值衡 量之金融資產-流動	2,651	40,442	- %	40,442	
"	兆豐寶鑽貨幣市場基金	-	"	6,227	80,325	- %	80,325	

註1：本表所稱有價證券，係指屬國際財務報導準則第9號「金融工具」範圍內之股票、債券、受益憑證及上述項目所衍生之有價證券。

威強電工業電腦股份有限公司個體財務報告附註(續)

4. 累積買進或賣出同一有價證券之金額達新台幣三億元或實收資本額百分之二十以上：

單位：新台幣千元

買、賣之公司	有價證券種類及名稱	帳列科目	交易對象	關係	期初		買入		賣出			期末		
					千單位/千股	金額	千單位/千股	金額	千單位/千股	售價	帳面成本	處分損益	千單位/千股	金額
威強電工業電腦股份有限公司	兆豐寶鑽貨幣市場基金	透過損益按公允價值衡量之金融資產-流動	-	-	15,722	200,391	58,818	755,000	34,869	446,903	(445,000)	1,903	39,670	510,718
"	日盛貨幣市場基金	透過損益按公允價值衡量之金融資產-流動	-	-	11,984	180,609	21,761	330,000	27,817	422,788	(420,000)	2,788	5,928	91,432

註：期初金額含評價(損)益1,000千元，期末金額含評價(損)益2,150千元。

5. 取得不動產之金額達新台幣三億元或實收資本額百分之二十以上：無。

6. 處分不動產之金額達新台幣三億元或實收資本額百分之二十以上：無。

7. 與關係人進、銷貨之金額達新台幣一億元或實收資本額百分之二十以上者：

單位：新台幣千元

進(銷)貨之公司	交易對象名稱	關係	交易情形				交易條件與一般交易不同之情形及原因		應收(付)票據、帳款		備註
			進(銷)貨	金額	佔總進(銷)貨之比率	授信期間	單價	授信期間	餘額	佔總應收(付)票據、帳款之比率	
威強電工業電腦股份有限公司	百視美股份有限公司	子公司	銷貨	(246,669)	(4.97)%	月結60天	-	-	35,717	4.84%	
百視美股份有限公司	威強電工業電腦股份有限公司	最終母公司	進貨	246,669	67.28%	月結60天	-	-	(35,717)	(50.98)%	
威強電工業電腦股份有限公司	IEI Technology USA Corporation	子公司	銷貨	(1,430,530)	(28.80)%	月結60天	-	-	227,305	30.83%	
IEI Technology USA Corporation	威強電工業電腦股份有限公司	最終母公司	進貨	1,430,530	93.53%	月結60天	-	-	(227,305)	(97.61)%	
芯發威達電子(上海)有限公司	威強電工業電腦股份有限公司	最終母公司	銷貨	(1,645,569)	(51.76)%	月結60天	-	-	255,060	40.33%	
威強電工業電腦股份有限公司	芯發威達電子(上海)有限公司	子公司	進貨	1,645,569	47.73%	月結60天	-	-	(255,060)	(35.40)%	
芯發威達電子(上海)有限公司	上海威強電工業電腦有限公司	子公司	銷貨	(1,061,677)	(33.40)%	月結90天	-	-	186,290	29.46%	
上海威強電工業電腦有限公司	芯發威達電子(上海)有限公司	母公司	進貨	1,061,677	99.72%	月結90天	-	-	(186,290)	(56.20)%	
芯發威達電子(上海)有限公司	威博通科技(上海)有限公司	子公司	銷貨	(337,928)	(10.63)%	月結90天	-	-	136,732	21.62%	
威博通科技(上海)有限公司	芯發威達電子(上海)有限公司	母公司	進貨	337,928	99.96%	月結90天	-	-	(136,732)	(99.92)%	
威聯通科技股份有限公司	芯發威達電子(上海)有限公司	關聯企業	銷貨	(203,117)	(4.19)%	月結60天	-	-	68,267	7.31%	
芯發威達電子(上海)有限公司	威聯通科技股份有限公司	關聯企業	進貨	203,117	10.45%	月結60天	-	-	(68,267)	(13.16)%	

威強電工業電腦股份有限公司個體財務報告附註(續)

8.應收關係人款項達新台幣一億元或實收資本額百分之二十以上：

單位：新台幣千元

帳列應收款項之公司	交易對象名稱	關係	應收關係人款項餘額	週轉率	逾期應收關係人款項		應收關係人款項期後收回金額	提列備抵損失金額
					金額	處理方式		
威強電工業電腦股份有限公司	IEI Technology USA Corporation	子公司	228,003	6.61次	-		141,483	-
芯發威達電子(上海)有限公司	威強電工業電腦股份有限公司	最終母公司	255,060	5.32次	-		234,949	-
芯發威達電子(上海)有限公司	上海威強電工業電腦有限公司	子公司	186,290	4.01次	-		186,290	-
芯發威達電子(上海)有限公司	威博通科技(上海)有限公司	子公司	136,732	2.63次	-		82,369	-
IEI Technology USA Corporation	QNAP Inc. (USA)	關聯企業	143,157	(0.07)次	-		143,157	-
Fortunetec International Corp.	芯發威達電子(上海)有限公司	子公司	1,319,546	-次	-		-	-

註1：母子間交易於編製合併財務報表時，業已沖銷。

註2：週轉率計算不包含其他應收款。

9.從事衍生工具交易：無。

(二)轉投資事業相關資訊：

民國一一二年度本公司之轉投資事業資訊如下(不包含大陸被投資公司)：

單位：新台幣千元

投資公司名稱	被投資公司名稱	所在地區	主要營業項目	原始投資金額(註1)		期末持有(註1)			被投資公司本期損益	本期認列之投資損益(註2)	備註
				本期期末	去年年底	股數(千股)	比率	帳面金額			
威強電工業電腦股份有限公司	ICP Electronics Limited	薩摩亞群島	控股公司及銷售電腦等相關產品	219,313	219,313	5,000	100.00%	4,570,879	202,684	228,276	子公司
威強電工業電腦股份有限公司	威聯通科技股份有限公司	台灣	銷售網路安全監控及網路儲存通訊相關產品	584,106	584,106	33,930	24.45%	2,183,261	1,319,793	303,031	採用權益法之投資
威強電工業電腦股份有限公司	Internet Application Technology Ltd.	薩摩亞群島	控股公司及銷售電腦等相關產品	375,897	375,897	11,853	100.00%	1,273,606	151,348	151,348	子公司
威強電工業電腦股份有限公司	百視美股份有限公司	台灣	電子零組件製造及銷售等	80,000	80,000	8,000	100.00%	299,493	136,910	136,910	子公司
威強電工業電腦股份有限公司	威力工業網絡股份有限公司	台灣	銷售網路儲存通訊及電子材料等相關產品	30,510	30,510	2,797	16.36%	83,252	39,871	7,297	採用權益法之投資
威強電工業電腦股份有限公司	威康智能健康科技股份有限公司	台灣	開發醫療軟體等相關產品	-	1,650	-	- %	-	-	-	註3
ICP Electronics Limited	Fortunetec International Corp.	模里西斯	控股公司及銷售電腦等相關產品	153,525	153,525	500	100.00%	4,296,953	217,536	得免揭露	子公司
ICP Electronics Limited	Acquire System Inc.	模里西斯	控股公司及銷售電腦等相關產品	58,414	58,414	199	49.71%	151,674	(39,596)	得免揭露	採用權益法之投資
Internet Application Technology Ltd.	Rich Excel Corporation Holdings Limited	英屬維京群島	控股公司及銷售電腦等相關產品	357,022	357,022	11,628	100.00%	1,126,615	147,068	得免揭露	子公司
百視美股份有限公司	威力工業網絡股份有限公司	台灣	銷售網路儲存通訊及電子材料等相關產品	30,517	30,517	1,483	8.67%	44,687	39,871	得免揭露	採用權益法之投資
Rich Excel Corporation Holdings Limited	Equilico Inc.	美國	不動產租賃業務	199,088	199,088	6,484	100.00%	209,107	11,078	得免揭露	子公司

威強電工業電腦股份有限公司個體財務報告附註(續)

投資公司名稱	被投資公司名稱	所在地區	主要營業項目	原始投資金額(註1)		期末持有(註1)			被投資公司本期損益	本期認列之投資損益(註2)	備註
				本期期末	去年年底	股數(千股)	比率	帳面金額			
Rich Excel Corporation Holdings Limited	Potency Inc.	薩摩亞群島	控股公司及銷售電腦等相關產品	228,183	228,183	5,840	100.00%	883,824	134,497	得免揭露	子公司
Equilico Inc.	Suntend LLC	美國	不動產租賃業務	122,018	122,018	-	100.00%	201,743	11,225	得免揭露	子公司
Potency Inc.	IEI Technology USA Corporation	美國	銷售工業電腦等相關產品	55,701	55,701	14,000	100.00%	698,828	130,713	得免揭露	子公司
Potency Inc.	Anewtech Systems Pte. Ltd	新加坡	銷售工業電腦等相關產品	37,367	37,367	400	31.68%	62,744	(5,666)	得免揭露	採用權益法之投資
芯發威達電子(上海)有限公司之被投資公司	芯達國際有限公司	香港	物流中心、產業電腦產品之銷售業務	9,212	-	-	100.00%	9,176	(36)	得免揭露	子公司

註1：原始投資金額及期末持有帳面價值係依112年12月31日美元兌換新台幣30.705換算。

註2：本期損益依美元兌換新台幣平均匯率31.155換算。

註3：威康智能健康科技股份有限公司已於民國一二年三月十四日清算完結。

(三)大陸投資資訊：

1.轉投資大陸地區之事業相關資訊：

單位：新台幣千元

大陸被投資公司名稱	主要營業項目	實收資本額	投資方式(註一)	本期期初自台灣匯出累積投資金額	本期匯出或收回投資金額		本期期末自台灣匯出累積投資金額	被投資公司本期損益	本公司直接或間接投資之持股比例	本期認列投資損益	期末投資帳面價值	截至本期止已匯回投資收益
					匯出	收回						
上海威強電工業電腦有限公司	物流中心、產業電腦產品之銷售業務	113,414 (RMB26,161)	芯發威達電子(上海)有限公司之被投資公司	109,003 (USD3,550)	-	-	109,003 (USD3,550)	20,593	100.00%	20,593	110,026	-
興威電腦(昆山)有限公司	物流中心、產業電腦產品之銷售業務	147,384 (USD4,800)	透過第三地區 Acquire System Inc. 再投資大陸	58,401 (USD1,902)	-	-	58,401 (USD1,902)	(4,533)	49.71%	(2,253)	147,510	-
芯發威達電子(上海)有限公司	製造產品及銷售電腦等相關產品	245,640 (USD8,000)	透過第三地區 Fortumtee International Corp. 再投資大陸	61,410 (USD2,000)	-	-	61,410 (USD2,000)	310,868	100.00%	310,868	1,325,167	149,564 (USD4,871)
優達芯發電子(上海)有限公司	製造產品及銷售電腦等相關產品	254,212 (RMB58,639)	芯發威達電子(上海)有限公司之被投資公司	184,230 (USD6,000)	-	-	184,230 (USD6,000)	(26,012)	100.00%	(26,012)	495,532	280,306 (USD9,129)
芯達供應鏈管理(上海)有限公司	供應鏈管理	43,352 (RMB10,000)	優達芯發之被投資公司	-	-	-	-	1,503	100.00%	1,503	57,890	-
威博通科技(上海)有限公司	物流中心、產業電腦產品之銷售業務	8,670 (RMB2,000)	芯發威達電子(上海)有限公司之被投資公司	-	-	-	-	(16,749)	100.00%	(16,749)	(34,085)	-

威強電工業電腦股份有限公司個體財務報告附註(續)

2. 赴大陸地區投資限額：

本期期末累計自台灣匯出 赴大陸地區投資金額	經濟部投審會核准 投資金額	依經濟部投審會規定 赴大陸地區投資限額 (註三)
413,044 (USD 13,452)	上海威強電 109,003 (USD 3,550) 興威電腦 72,372 (USD 2,357) 芯發威達 391,489 (USD 12,750) 優達芯發 759,949 (USD 24,750)	6,059,228

美金匯率：期末匯率：30.705 平均匯率：31.155
人民幣匯率：期末匯率：4.3352 平均匯率：4.4240

註一：投資方式區分為下列三種：

- (一) 直接赴大陸地區從事投資
- (二) 透過第三地區公司再投資大陸
- (三) 其他方式

註二：本表相關數字以新台幣列示。本期認列投資(損)益及期末投資帳面價值涉及外幣者，分別以財務報告期間平均匯率及財務報告日之匯率換算為新台幣。

註三：限額計算：本期股權淨值 $\times 60\% = 10,098,714$ 千元 $\times 60\% = 6,059,228$ 千元。

3. 重大交易事項：

本公司於民國一一二年度與大陸被投資公司直接或間接之重大交易事項，請詳「重大交易事項相關資訊」之說明。

(四) 主要股東資訊：

單位：股

主要股東名稱	股份	持有股數	持股比例
威聯通科技股份有限公司		23,963,007	13.56%
郭博達		21,932,396	12.41%
匯豐銀行託管比特銀行投資專戶		10,927,000	6.18%

十四、部門資訊

請詳民國一一二年度合併財務報告。

威強電工業電腦股份有限公司

現金及約當現金明細表

民國一十二年十二月三十一日

單位：新台幣千元

項 目	摘 要	金 額
現金	庫存現金	\$ 665
銀行存款		
外幣存款	美金3,280千元(匯率30.705)	100,721
	歐元215千元(匯率33.98)	7,308
	日幣75,555千元(匯率0.2172)	16,411
	英鎊38千元(匯率39.15)	1,492
	人民幣3千元(匯率4.3352)	14
活期存款		<u>91,956</u>
		<u>217,902</u>
定期存款	美金27,000千元(匯率30.705)	<u>829,035</u>
		<u><u>\$ 1,047,602</u></u>

威強電工業電腦股份有限公司
 透過損益按公允價值衡量之金融資產－流動明細表
 民國一十二年十二月三十一日

單位：新台幣千元

金融工具名稱	摘要	單位數(千股)	總額	取得成本	公允價值	備註
兆豐寶讚貨幣市場基金	受益憑證	39,670	\$ 510,718	510,000	510,718	
日盛貨幣市場基金	受益憑證	5,928	91,432	90,000	91,432	
			\$ 602,150		602,150	

威強電工業電腦股份有限公司
採用權益法之投資變動明細表
民國一十二年一月一日至十二月三十一日

單位：新台幣千元

被投資公司名稱	期初餘額			本期增加		本期減少		期末金額			市價或股權淨值		提供擔保或 質押情形
	股數	持股比例	金額	股數	金額	股數	金額	股數	持股比例	金額	單價	總價	
子公司													
ICP Electronics Limited	5,000	100%	\$ 4,368,724	-	228,275	-	(26,120)	5,000	100%	4,570,879	-	4,587,160	無
威康智能健康科技股份有限公司	165	55%	264	-	-	165	(264)	-	- %	-	-	-	〃
Internet Application Technology Ltd.	11,853	100%	1,123,413	-	151,348	-	(1,155)	11,853	100%	1,273,606	-	1,273,606	〃
百視美股份有限公司	8,000	100%	274,828	-	145,487	-	(120,822)	8,000	100%	299,493	-	299,493	〃
關聯企業													
威聯通科技股份有限公司	33,930	24.44%	2,072,316	-	382,463	-	(271,518)	33,930	24.45%	2,183,261	-	2,190,555	〃
威力工業網路股份有限公司	2,797	18.28%	<u>61,212</u>	-	<u>23,473</u>	-	<u>(1,433)</u>	2,797	16.36%	<u>83,252</u>	-	83,252	〃
合 計			<u>\$ 7,900,757</u>		<u>931,046</u>		<u>(421,312)</u>			<u>8,410,491</u>			

註1：本期增加係認列採用權益法認列子公司、關聯企業之份額利益826,862千元、國外營運機構財務報表換算之兌換差額2,327千元、採用權益法認列之關聯企業變動數24,764千元及其他綜合損益77,093千元。

註2：本期減少係認列子公司清算退回股款264千元、國外營運機構財務報表換算之兌換差額27,328千元、被投資公司發放現金股利393,720千元。

威強電工業電腦股份有限公司
 不動產、廠房及設備變動明細表
 民國一十二年一月一日至十二月三十一日 單位：新台幣千元

相關資訊請參閱附註六(八)。

遞延所得稅負債明細表
 民國一十二年十二月三十一日

相關資訊請參閱附註六(十四)。

營業收入明細表
 民國一十二年一月一日至十二月三十一日

項 目	數量(千片)	金 額	備 註
產業電腦產品	205	\$ 3,155,799	
產業電腦週邊產品及組件	1,498	1,538,551	
其他		<u>288,595</u>	
小計		4,982,945	
減：銷貨退回		(5,973)	
銷貨折讓		<u>(10,452)</u>	
淨額		<u><u>\$ 4,966,520</u></u>	

威強電工業電腦股份有限公司

營業成本明細表

民國一一二年一月一日至十二月三十一日

單位：新台幣千元

項 目	金 額
期初存料	\$ 254,750
加：本期進料	1,748,953
成品轉入	134,872
減：期末原料及物料	(262,903)
部門領用	(10,516)
其他	(274)
直接原料耗用	1,864,882
直接人工	19,398
製造費用	119,988
製造成本	2,004,268
加：期初在製品	118,715
製成品復投入生產	855,960
減：期末在製品	(49,326)
製成品成本	2,929,617
加：期初製成品	201,850
本期進貨	1,700,763
減：期末製成品	(286,865)
製成品復投入生產	(855,960)
部門領用	(26,484)
報廢	(3,622)
轉列原料	(134,872)
其他	-
銷貨成本	3,524,427
減：去料加工調整	(41,775)
其它營業成本	29,542
存貨跌價損失	24,789
營業成本合計	<u><u>\$ 3,536,983</u></u>

威強電工業電腦股份有限公司

營業費用明細表

民國一一二年一月一日至十二月三十一日

單位：新台幣千元

項 目	推 銷 費 用	管 理 費 用	研 究 發 展 費 用	合 計
薪資支出	\$ 136,824	83,041	224,795	444,660
出口費用	10,937	-	-	10,937
保險費	12,842	6,198	16,429	35,469
各項折舊	3,854	4,197	28,551	36,602
勞務費	14,990	6,920	901	22,811
樣品費	10,812	-	19,626	30,438
佣金支出	23,232	-	-	23,232
維修費	41,781	-	-	41,781
其他費用	52,819	28,831	45,527	127,177
合 計	\$ 308,091	129,187	335,829	773,107

註：各項餘額皆未超過本科目餘額百分之五。

威強電工業電腦股份有限公司



董事長：張明智





威強電工業電腦 IEI Integration Corp.

No. 29, Zhongxing Rd., Xizhi Dist., New Taipei City 221, Taiwan
TEL: 886-2-86916798/+886-2-26902098 FAX: +886-2-66160028
sales@ieiworld.com www.ieiworld.com